

ИТОГИ
социально-экономического развития
муниципального образования
городской округ Сургут
Ханты-Мансийского автономного округа – Югры
за 2022 год



2023 год

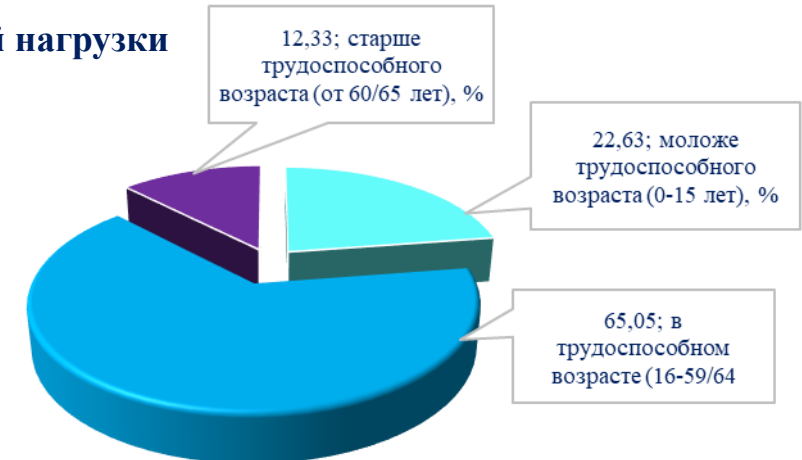
Демографическая ситуация

Естественный, миграционный прирост и численность постоянного населения



Тенденция изменения возрастной структуры населения, характеризующаяся снижением доли населения в трудоспособном возрасте (в условиях сопоставимости его границ), в том числе женщин активного репродуктивного возраста, оставалась основным фактором, определяющим снижение уровня рождаемости и увеличение «демографической нагрузки» на лиц в трудоспособном возрасте

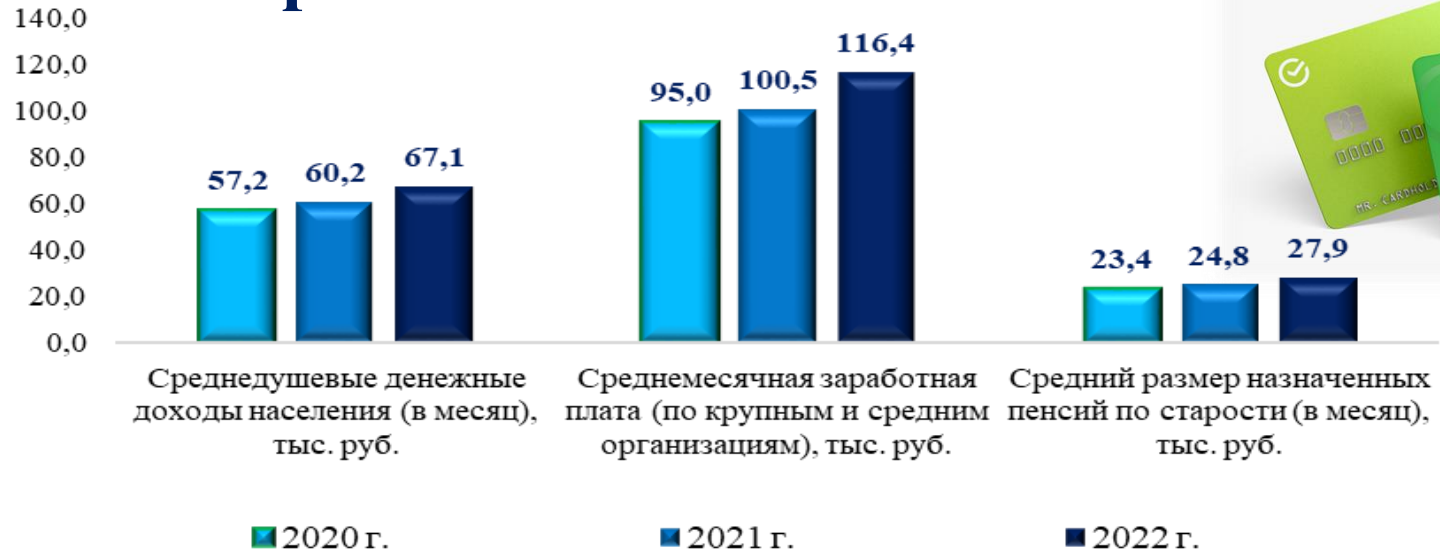
Структура населения и коэффициент демографической нагрузки на 1 000 человек трудоспособного возраста



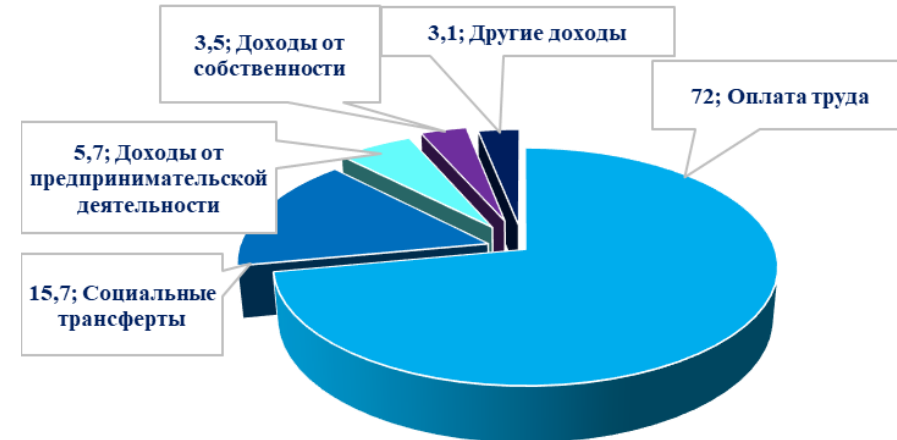
Уровень жизни населения

Соотношение
прожиточного
минимума и:

среднедушевого дохода – 3,7;
заработной платы – 6,0;
пенсии по старости – 1,8



Покупательная способность доходов населения и потребительские расходы



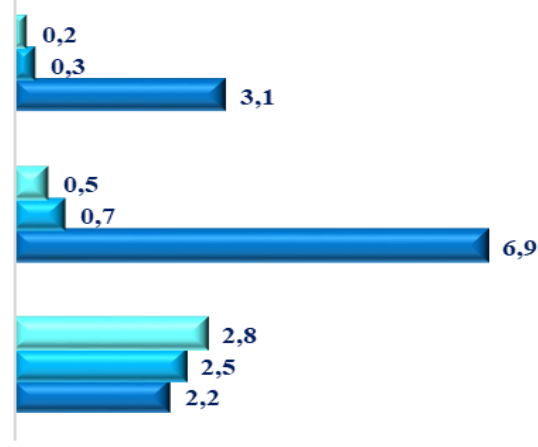
Несмотря на ускорения инфляции в условиях кардинального изменения функционирования экономики в 2022 году, по итогам года отмечен рост покупательной способности денежных доходов населения на фоне снижения среднедушевого потребления (в товарной массе) к уровню 2021 года

Состояние рынка труда



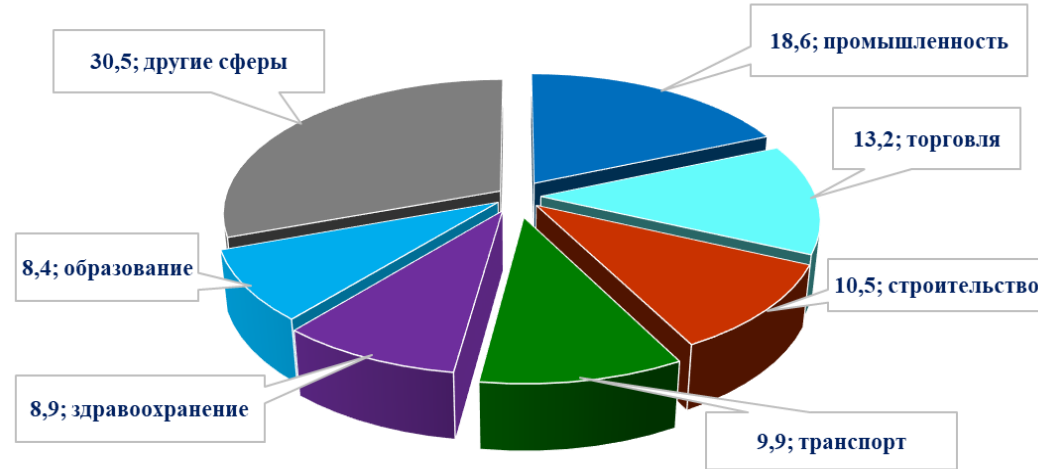
На реализацию мероприятий по содействию занятости населения и социальную поддержку безработных граждан направлено 122 млн. рублей

Коэффициент напряженности по безработным, чел./раб.место



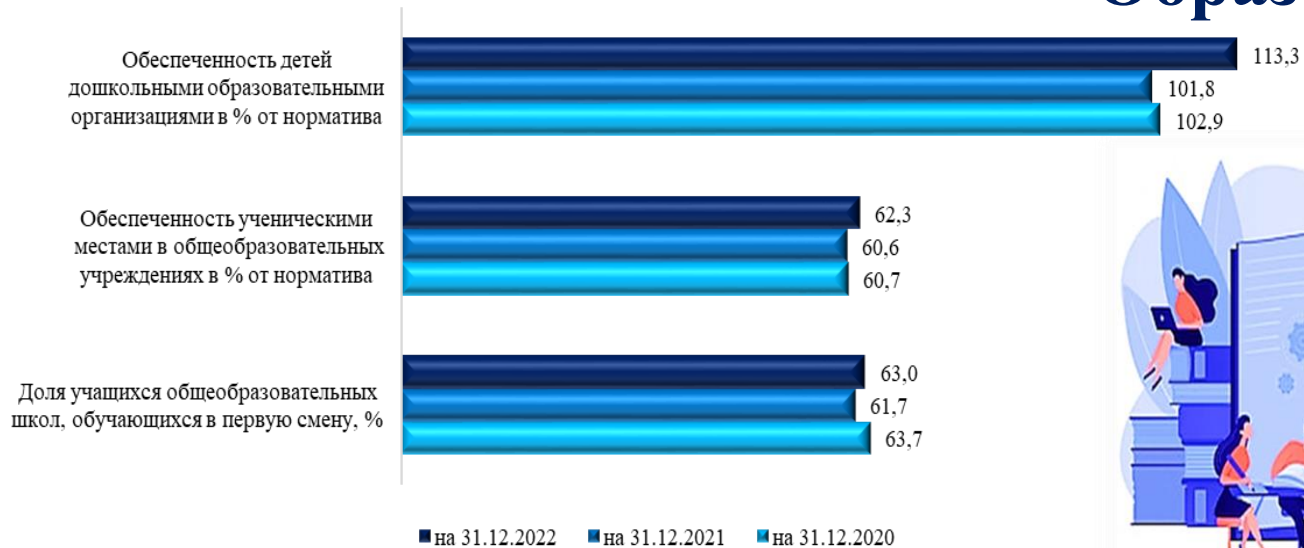
■ 2022 г. ■ 2021 г. ■ 2020 г.

Структура занятых в экономике на территории города (%)



Функционирование экономики в условиях внешнего санкционного давления не оказало существенного влияния на состояние рынка труда по итогам 2022 года, сохранялась тенденция его постпандемийного восстановления

Образование





10 центров дообразования



2 корпуса детского технопарка «Кванториум»



Центр цифрового образования детей «IT-куб»



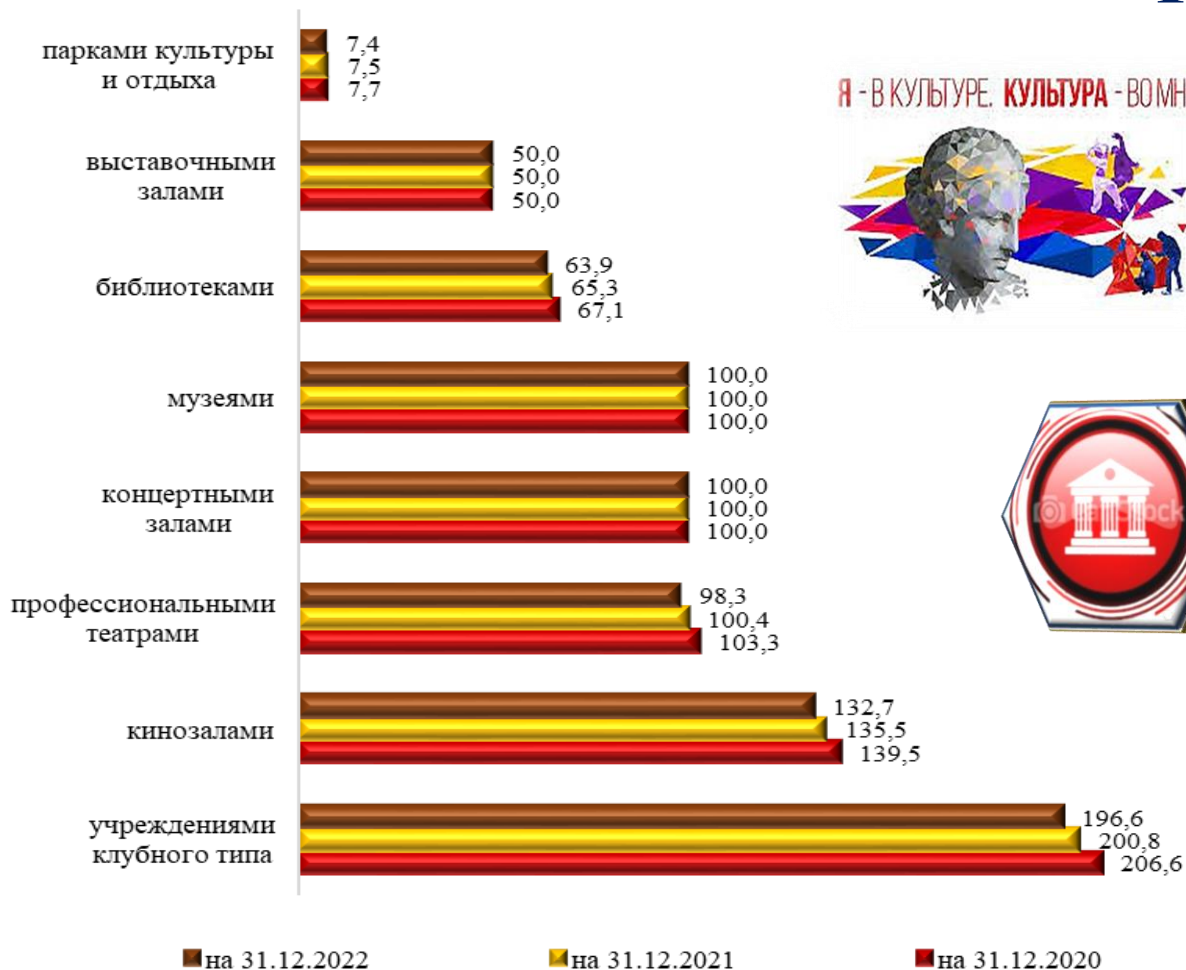
13 школьных технопарков

Дополнительное образование



Организован отдых в период каникул для более чем 16 тысяч детей

Обеспеченность



Культура

Я - В КУЛЬТУРЕ. КУЛЬТУРА - ВОМНЕ



В рамках национального проекта «Культура»:
 в 2019 году для 3 детских школ искусств приобретено 45 музыкальных инструментов;
 в 2019 – 2022 годы повысили квалификацию 185 работников учреждений культуры

Молодежная политика, добровольческое движение



13 клубов и центров
МБУ «Вариант»



9 структурных
подразделений
МАУ «Наше время»



4 структурных
подразделения
МБУ «ЦСП «Сибирский
легион»



В 2022 году муниципальными
учреждениями молодежной
политики проведено более
1,2 тысячи мероприятий

добровольческими
объединениями
вовлечено
около 50 тыс. человек

59
добровольческих
объединений

На платформе
ДОБРО.РУ
зарегистрировано около
7 тысяч волонтеров

Добровольческое движение




77 клубных
формирований,
кружков и
секций (охват
3,5 тыс. чел.)

Физическая культура и спорт

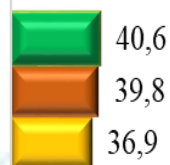
Количество спортивных сооружений на 100 тыс. человек населения (на конец года), ед.



Уровень обеспеченности граждан спортивными сооружениями исходя из единовременной пропускной способности объектов спорта на конец года (норматив 1220 ЕПС на 10 тыс. жителей в возрасте 3 - 79 лет), %



Доля населения, систематически занимающегося физической культурой и спортом (в общей численности постоянного населения в возрасте 3 – 79 лет на конец года), %



■ на 31.12.2022

■ на 31.12.2021

■ на 31.12.2020




Спортсмены города приняли участие в 783 выездных соревнованиях (мероприятиях) различного уровня, в том числе: в 32 – международного уровня, в 474 – всероссийского, межрегионального уровня, в 277 – окружного, областного уровня


3 562 медали

Здравоохранение и социальное обслуживание

Участвовали в реализации территориальной программы государственных гарантий бесплатного оказания гражданам медицинской помощи в ХМАО– Югре



10 больниц мощностью 3 387 коек, в том числе 9 государственных




5 государственных амбулаторий мощностью 4 893 посещения в смену



2 государственных стоматологических клиники



17 частных медицинских клиник



Заключены государственные контракты на выполнение ПИР и СМР по объектам: «Бюро судебно-медицинской экспертизы»; «Станция переливания крови»; «Станция скорой медицинской помощи»


Социальное обслуживание населения осуществляли

6 учреждений регионального подчинения


25 негосударственных поставщиков услуг



В 2022 году КУ ХМАО - Югры «Центр социальных выплат Югры» реорганизовано в КУ ХМАО - Югры «Агентство социального благополучия населения Югры»



Оборудованы парковочные места возле 2 медицинских бюджетных учреждений (22 места)

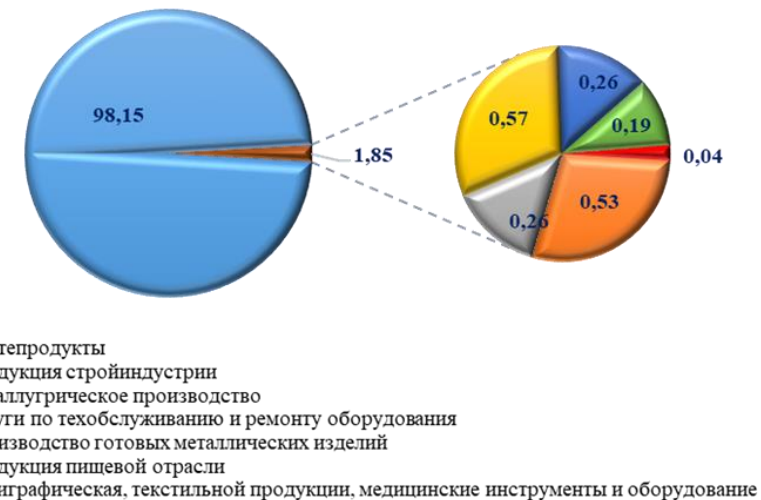


Состоялось открытие новой клиничко-диагностической лаборатории «Медико-санитарной части» ООО «Газпром трансгаз Сургут»

Производство товаров и услуг



Структура продукции обрабатывающих производств, %



Условия функционирования экономики кардинально изменились. На всех уровнях приняты меры в целях оказания поддержки промышленным производствам и реализации инвестиционных проектов в период жестких санкций, в том числе за счет инфраструктурных кредитов

Транспортировка и хранение



Пассажиропоток на воздушном транспорте увеличился на 4,5% к уровню 2021 года, количество самолетовылетов – на 7%



Реконструкция здания железнодорожного вокзала
Срок ввода – 2025 год.
Пропускная способность после реконструкции 1 400 человек, площадь – 10,3 тыс. кв. м

Основная доля в объеме оказанных услуг по виду экономической деятельности «Транспортировка и хранение» приходится на деятельность сухопутного и трубопроводного транспорта

Информатизация и связь



3 место в рейтинге «умных городов» (IQ-городов) из 63 МО с численностью населения от 250 тысяч до 1 млн. чел.



1 место в номинации «Лучший муниципалитет Югры по цифровой трансформации»

Основные проекты «Умного города»

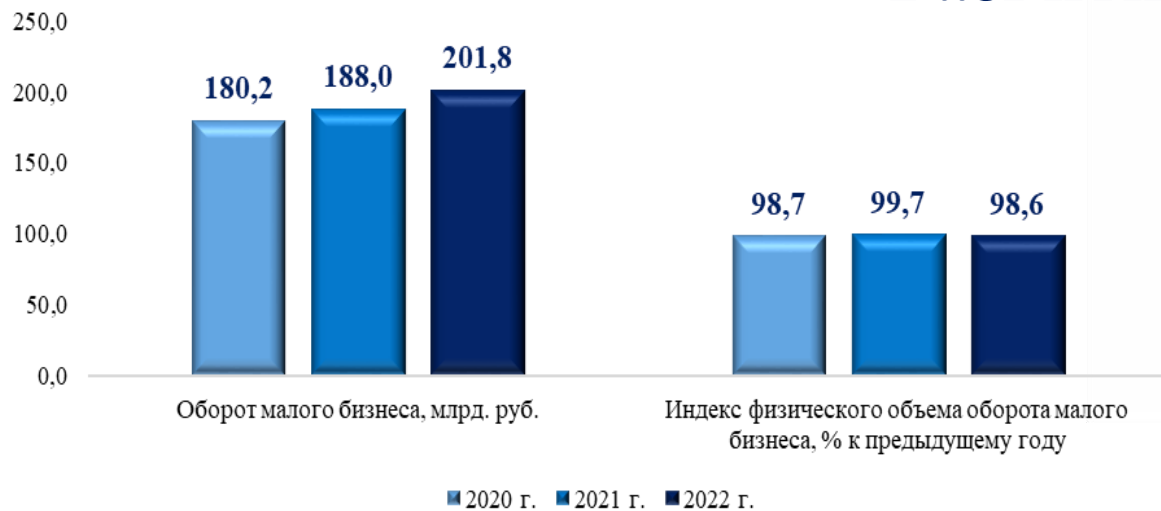
- Активный горожанин** (Icon: Active Citizen)
- Цифровой двойник города** (Icon: Digital Twin)
- Интеллектуальный центр городского управления** (Icon: Smart City Center)
- Интеллектуальное управление городским общественным транспортом** (Icon: Smart Transport)
- Внедрение систем интеллектуального учета коммунальных ресурсов** (Icon: Smart ЖКХ)
- Внедрение системы автоматической фото-видео-фиксации нарушений ПДД** (Icon: Smart Traffic)
- Автоматизация системы управления обращения с ТКО** (Icon: Smart Waste)
- Электронная карта жителя города и гостя города** (Icon: Smart Card)
- Создание системы интеллектуального видеонаблюдения** (Icon: Smart Surveillance)



3 место в конкурсе «Лучшая муниципальная практика» в номинации «Модернизация городского хозяйства посредством внедрения цифровых технологий и платформенных решений»

Успешно реализуются мероприятия ведомственного и регионального проектов «Умный город»

Развитие малого бизнеса



На конец 2022 года зарегистрировано около 20 тысяч плательщиков НПД



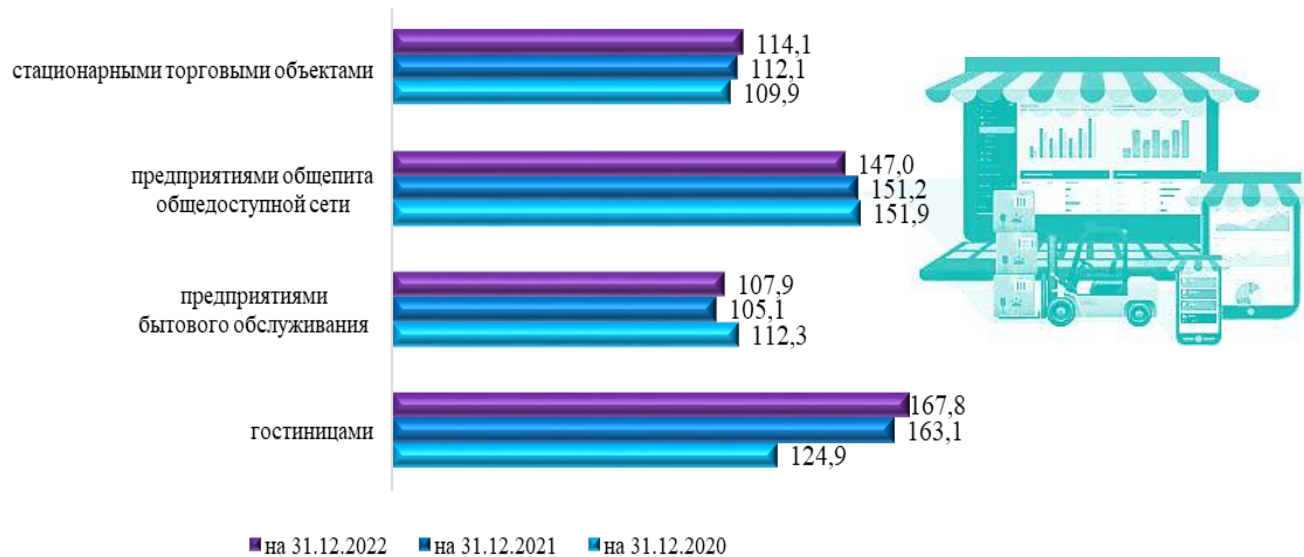
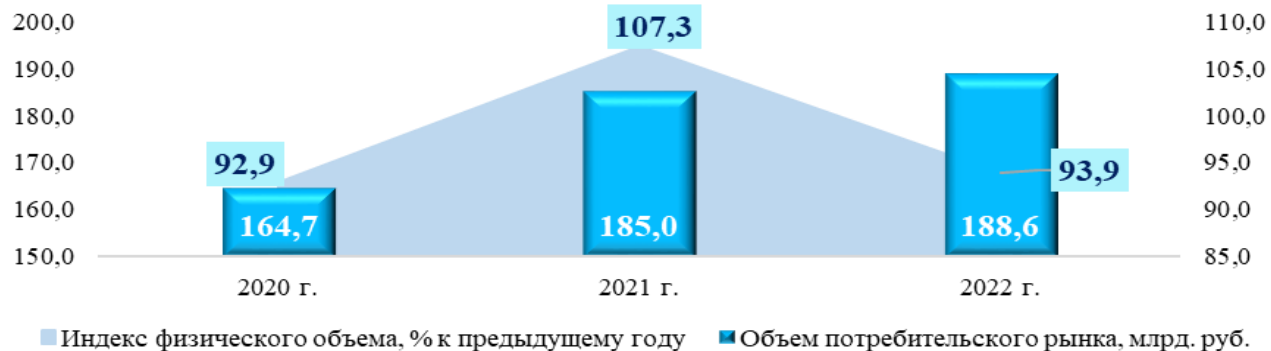
Поддержка оказана 264 субъектам МСП

Структура занятости субъектов МСП (%)

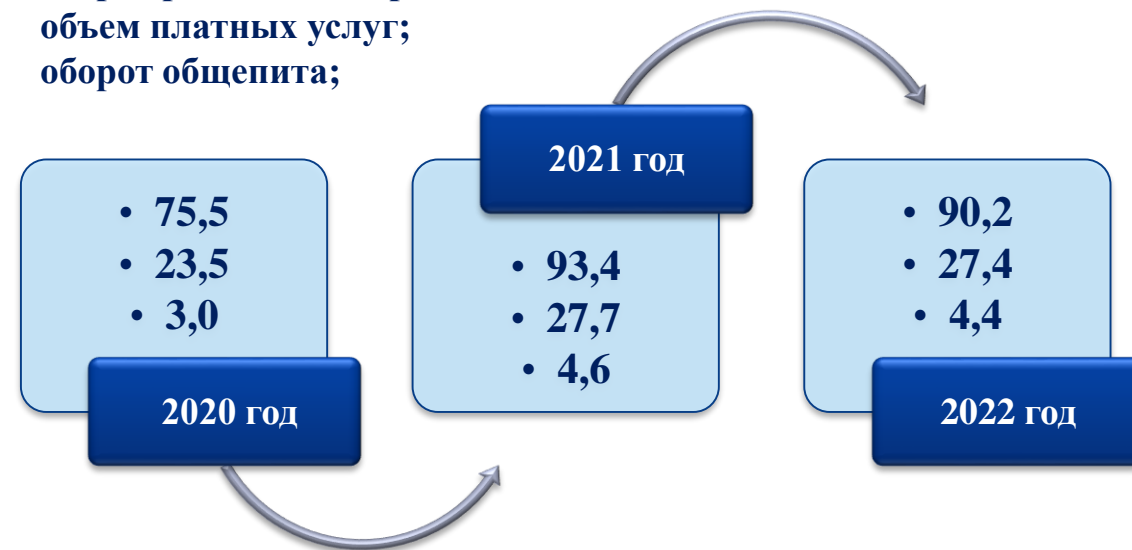


Город является лидером в автономном округе в общем объеме как по поступлениям налогов от субъектов МСП (более 30%), так и по численности занятых в малом и среднем бизнесе – также более 30%

Развитие потребительского рынка



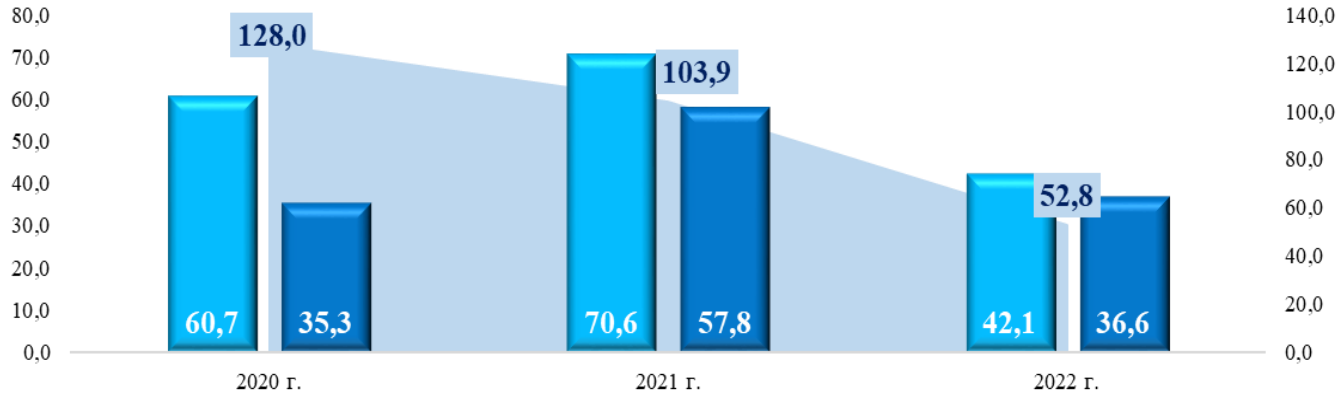
По крупным и средним организациям (млрд. руб.):
 оборот розничной торговли;
 объем платных услуг;
 оборот общепита;



Обеспеченность населения города объектами потребительского рынка в процентах от норматива

В 2022 году на рынок товаров и услуг города оказывали негативное влияние ограничения, обусловленные адаптацией экономики к новым условиям функционирования

Инвестиции



■ Индекс физического объема инвестиций, % к предыдущему году

■ Объем инвестиций в основной капитал по крупным и средним организациям, млрд. руб.

■ Объем работ, выполненных по виду экономической деятельности "Строительство" по крупным и средним организациям, млрд. руб.



**НТЦ ЮНИТИ
ПАРК**



**Мост через
реку Обь**



**Индустриальный
парк "Югра"**



Структура инвестиций по источникам

2020 год


Собственные средства – 70,3%
Привлеченные средства – 29,7%,
в т.ч.: бюджетные – 32,9%

2021 год

Собственные средства – 58,7%;
Привлеченные средства – 41,3%,
в т.ч.: бюджетные – 61,4%

2022 год

Собственные средства – 72,8%;
Привлеченные средства – 27,2%,
в т.ч.: бюджетные – 61,5%



3 место по итогам рейтинга МО Югры по обеспечению условий благоприятного инвестиционного климата и содействию развитию конкуренции за 2021 год

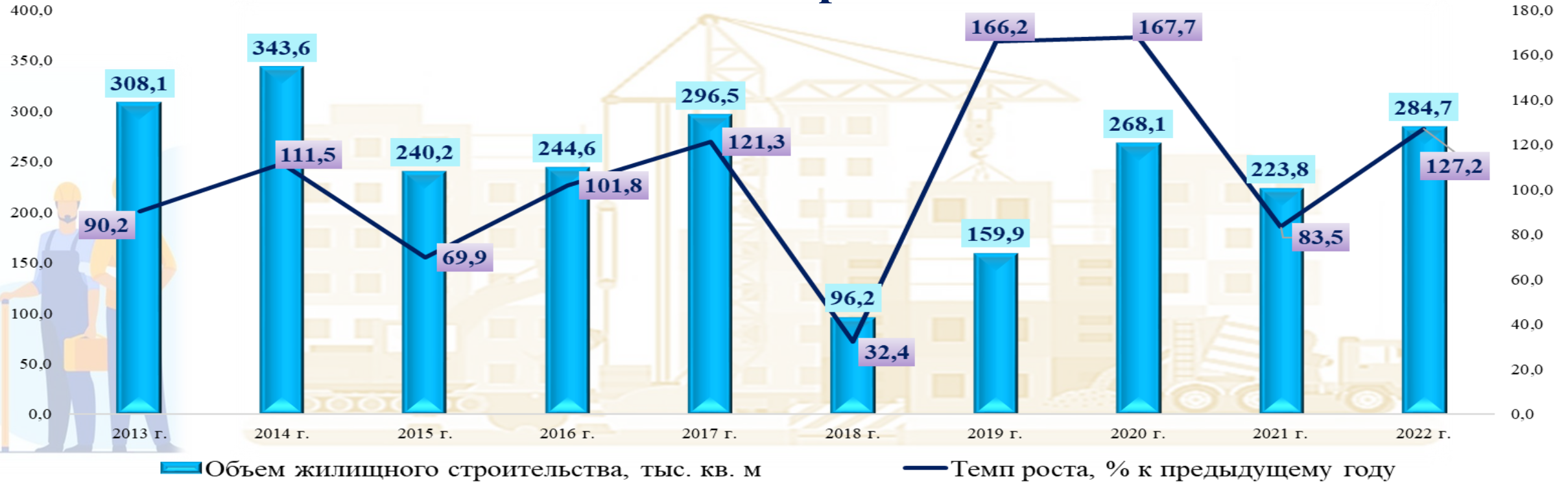


1 место с интегральным показателем 95,8% в рейтинге городов по уровню развития ГЧП Национального центра ГЧП по итогам 3 квартала 2022 года

Реализуются (планируются к реализации) **16 инвестиционных проектов** общей емкостью ~ **130 млрд. руб.**

Реализовывались **11 концессионных соглашений** общей инвестиционной емкостью > **13 млрд. руб.**

Жилищное строительство



54 жилых зданий
в стадии строительства
(703,3тыс. кв. м)




Государственную поддержку на
улучшение жилищных условий
получили **160 семей**



Из **5** оставшихся
проблемных домов
по **3** велись строительные
работы на конец года

Для окончания строительства проблемных объектов, строящихся с привлечением средств граждан, разработан и утвержден распоряжением Администрации города комплекс мер

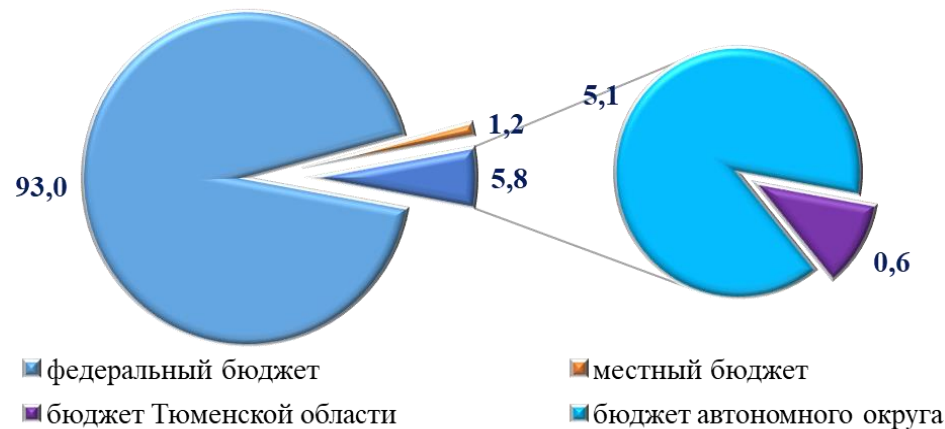
Финансы организаций



Доля города в налоговых поступлениях по автономному округу – около 25%



Структура налоговых поступлений в разрезе уровней бюджетной системы за 2022 год (%)




Конъюнктура на сырьевых рынках, курс рубля к иностранным валютам, а также ограничения в условиях внешнего санкционного давления оставались основными факторами, определяющими финансовый результат деятельности организаций

Жилищно-коммунальный комплекс



Общая площадь жилищного фонда (квартир) около 9 млн. кв. м



Расселено 49 домов, произведен снос 51 дома.
В 56 МКД проведены работы по капитальному ремонту общего имущества



Предоставление жилищно-коммунальных услуг

Улично-дорожная сеть и общественный транспорт



Объем ремонта дорог около 280 тыс. кв. м



Около 69 тыс. кв. м отремонтировано в рамках БКД



В соответствии с соглашением, заключенным между Администрацией города и ПАО «Сургутнефтегаз», в 2022 году за счет средств предприятия выполнены ремонтные работы дорог на площади 69 тыс. кв. м

В 2022 году выполнена научно-исследовательская работа «Разработка экономической модели регулярных перевозок пассажиров и багажа автомобильным транспортом в городе Сургуте с проведением инструментального обследования пассажирских потоков на муниципальных маршрутах регулярных перевозок»

Охрана окружающей среды, природопользование и благоустройство




ИКГС

3 место в рейтинге Индекса качества городской среды в группе крупных и больших городов (от 100 тыс. чел. до 1 млн. чел.), находящихся в условно дискомфортном климате



В 2022 году мероприятиями практической природоохранной деятельности охвачены более 7 тыс. человек



Более 75 тысяч учащихся, воспитанников и педагогов образовательных учреждений приняли участие в мероприятиях по экологическому просвещению



В 2022 году город в очередной раз стал одним из лидеров Национального рейтинга прозрачности закупок, с присвоением наивысшей оценки – «Гарантированная прозрачность» среди муниципальных закупщиков

**XX ФОРУМ
СТРАТЕГОВ**
31 ОКТЯБРЯ - 1 НОЯБРЯ
САНКТ-ПЕТЕРБУРГ



**СТРАТЕГИИ
ЭПОХИ
ТУРБУЛЕНТНОСТИ**

**Конкурс муниципальных стратегий
«Реализованные стратегии:
от идеи до воплощения»**



В 2022 году Сургут стал абсолютным победителем в номинации «Самая устойчивая система стратегического планирования» в VIII смотре-конкурсе муниципальных стратегий 2022 «Реализованные стратегии: от идеи до воплощения» в рамках Общероссийского форума «Стратегическое планирование в регионах и городах России: стратегии эпохи турбулентности»

**Брошюра подготовлена
отделом социально-экономического прогнозирования
Администрации города Сургута в соответствии с распоряжением
Администрации города от 30.12.2022 № 2895 (с изменениями
от 24.01.2023 № 171, 18.05.2023 № 1460, 21.12.2023 № 3883)
«Об итогах социально-экономического развития муниципального
образования городской округ Сургут Ханты-Мансийского автономного
округа – Югры за 2022 год»**

Более подробно с информацией об итогах социально-экономического
развития города можно ознакомиться на официальном портале
Администрации города Сургута в разделе «Город в цифрах»
(<http://admsurgut.ru/rubric/22862/Gorod-v-cifrah>)



**Начальник отдела
социально-экономического прогнозирования
Мединцева Светлана Геннадьевна
Телефон: +7 (3462) 52-20-93
Электронная почта:
medintseva_sg@admsurgut.ru**

