

# Как отсканировать QR-код и проверить сертификат вакцинации от COVID-19

Для проверки QR-кода, необходимо воспользоваться стандартным встроенным в смартфон приложением или скачать программу для считывания QR-кодов из «магазина приложений»:



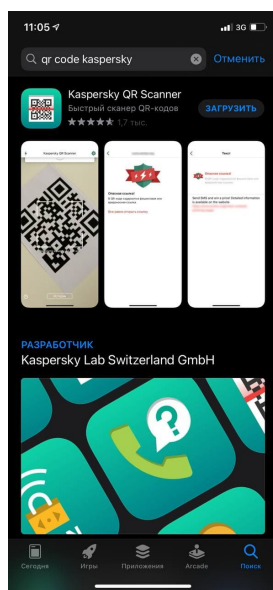
для iPhone:



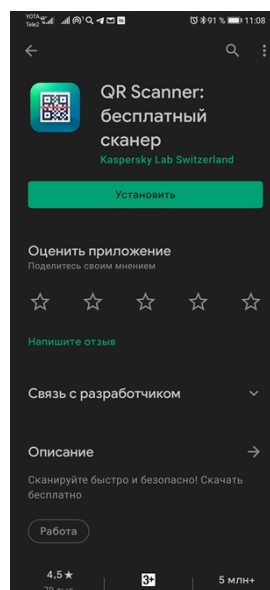
для Android:

## Шаг 1

В случае отсутствия встроенного приложения в смартфоне нужно установить любой бесплатный «Сканер QR-кодов», например:



для iPhone:



для Android:

## Шаг 2

Откройте в смартфоне режим «фотография» (при наличии встроенного приложения) или активируйте приложение для считывания QR-кода.

Удерживайте устройство так, чтобы QR-код находился в видоискателе программы.

Устройство распознает QR-код, о чем появится соответствующее уведомление.

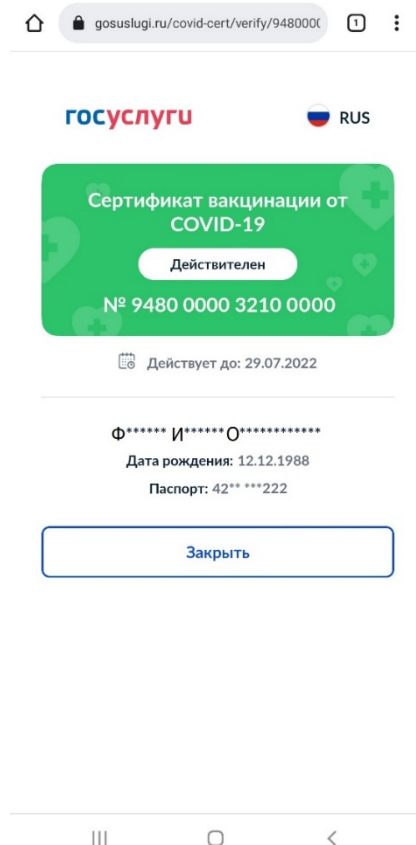


### Шаг 3

Коснитесь уведомления, чтобы открыть связанную с QR-кодом ссылку.

### Шаг 4

Переходим по ссылке и смотрим сведения о сертификате:



Данные QR-кода нужно сверить с данными паспорта. Если они совпадут, посетителя можно пропустить в заведение или на мероприятие.