



АДМИНИСТРАЦИЯ ГОРОДА СУРГУТА

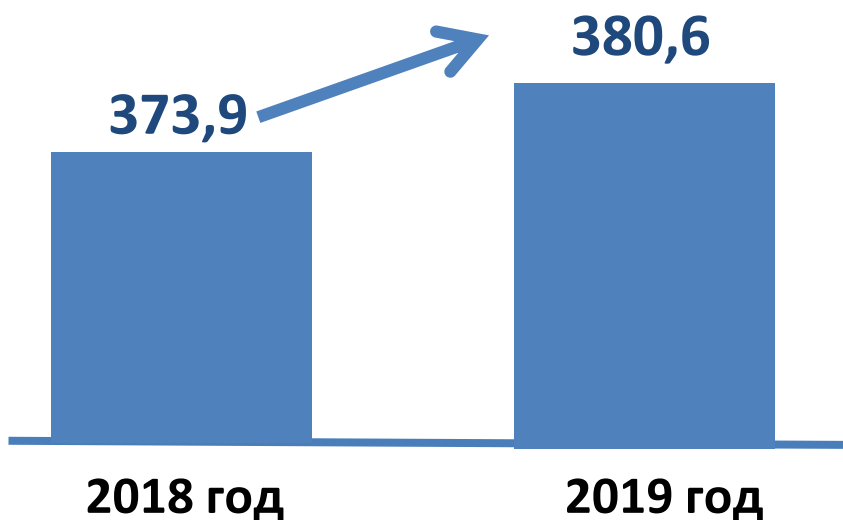


**ИТОГИ СОЦИАЛЬНО-ЭКОНОМИЧЕСКОГО РАЗВИТИЯ ГОРОДА
СУРГУТА ЗА 2019 ГОД**



ДЕМОГРАФИЧЕСКАЯ СИТУАЦИЯ

Численность постоянного населения,
тыс. человек



Сургут – лидер в Югре
по естественному приросту населения

Миграционный прирост



Естественный прирост



Численность населения,
состоящего на регистрационном учете
в УМВД России по г. Сургуту – **453,4** тыс. человек

Уровень рождаемости в **2,8** раза превышает уровень смертности

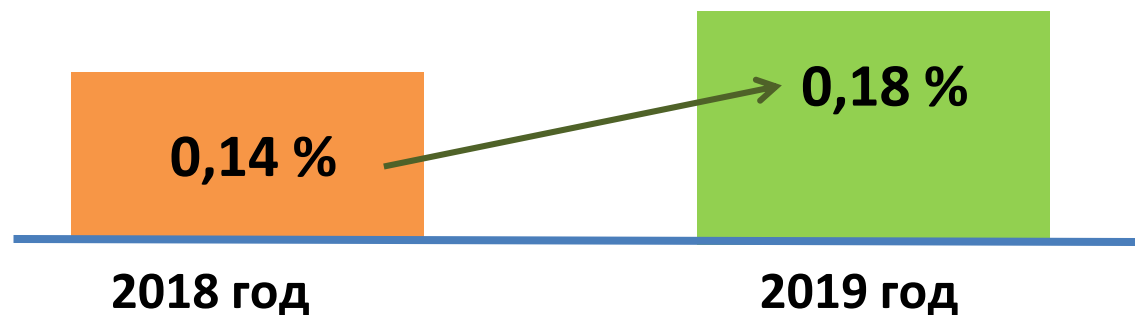


ТРУД И ЗАНЯТОСТЬ

Численность занятых в экономике города – **159,9 тыс. человек**



Уровень зарегистрированной безработицы



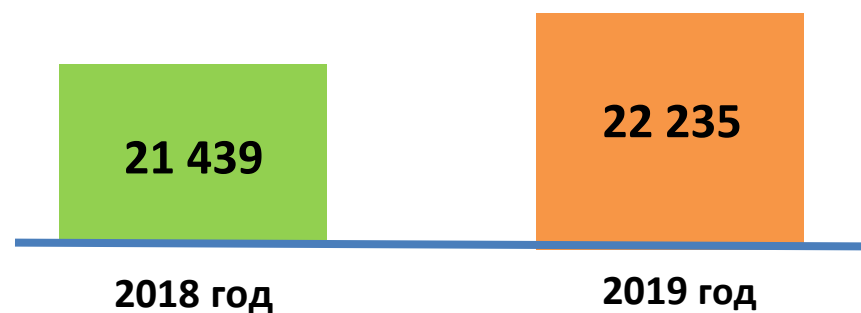


УРОВЕНЬ ЖИЗНИ НАСЕЛЕНИЯ

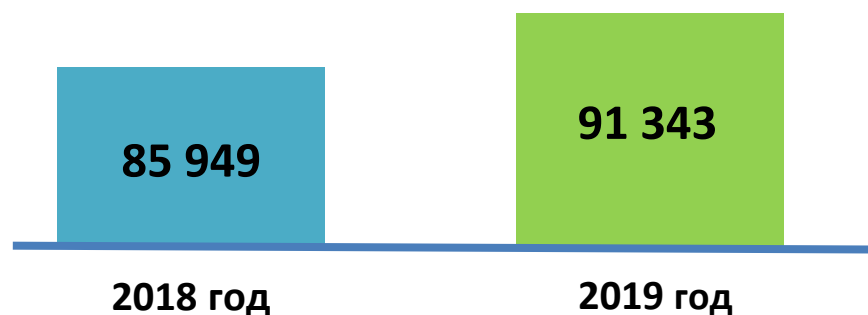
**Среднедушевой денежный доход,
рублей в месяц**



**Средний размер пенсии
по старости, рублей в месяц**

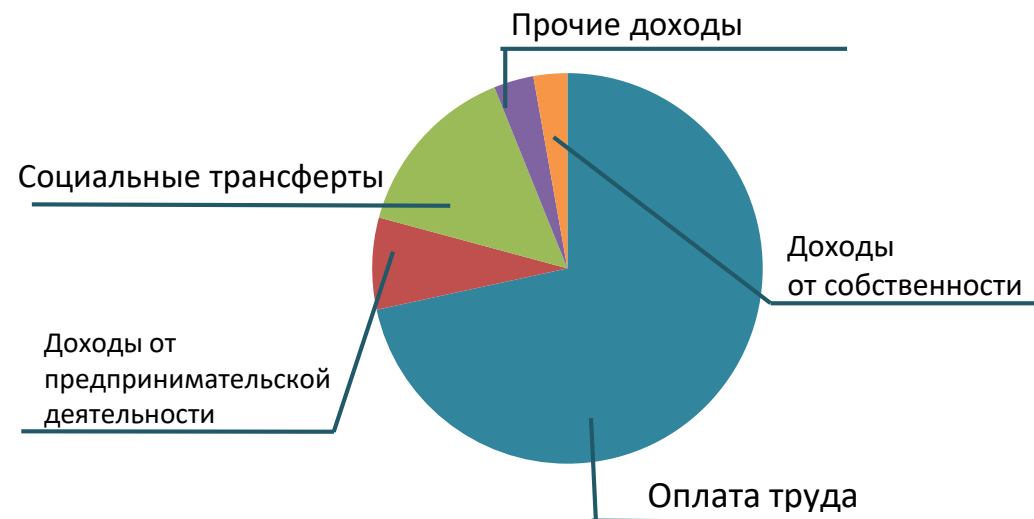


**Среднемесячная заработная плата
одного работника*, руб.**



* по крупным и средним организациям

Структура денежных доходов





СОЦИАЛЬНАЯ СФЕРА

Наличие, норматив, обеспеченность

ДЕТСКИЕ САДЫ	ШКОЛЫ	МУЗЕИ	СПОРТИВНЫЕ СООРУЖЕНИЯ
31 759 мест	34 330 ученических мест	2 музея	18 480 единовременная пропускная способность
70 мест на 100 детей дошкольного возраста	1 место на 1 учащегося	1 тематический и 1 краеведческий музей на город	122 ЕПС на 1 тыс. жителей
98,2 % (+ 1,3 % к 2018 г.) 	64,8 % (- 3,1 % к 2018 г.) 	100,0 % (0,0 % к 2018 г.)	42,2 % (+ 0,4 % к 2018 г.) 

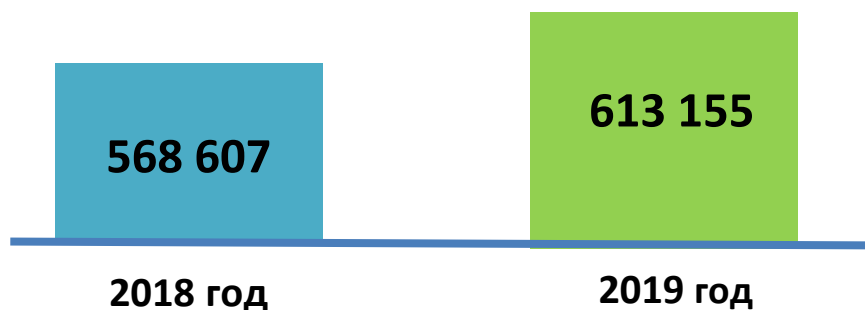


Темпы прироста населения опережают темпы прироста мощностей по ряду социальных объектов



ПРОМЫШЛЕННОСТЬ

Объем промышленного производства,
млн. рублей

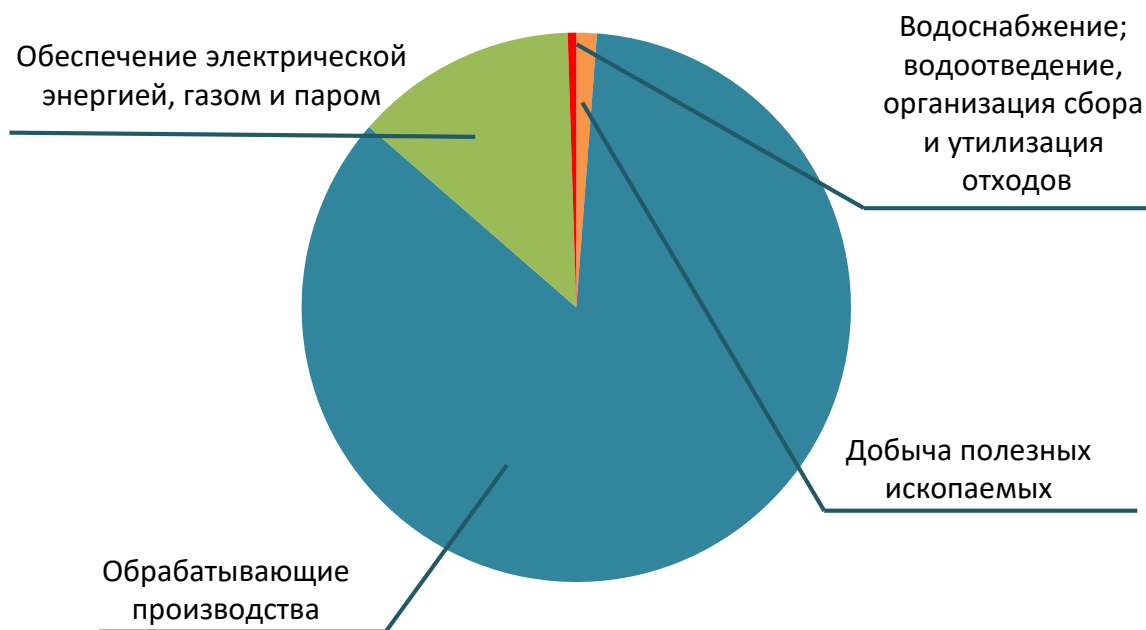


Производство промышленной
продукции

Показатели	2018 год	2019 год	Рост, %
Электроэнергия, млн. квт-ч	49 080,6	48 844,4	99,5
Теплоэнергия, тыс. Гкал	3 949,6	3 817,6	96,7
Конструкции и детали железобетонные, тыс. куб. м	200,4	126,5	63,1
Хлебобулочные изделия, тонн	12 048,7	11 247,6	93,4
Кондитерские изделия, тонн	263,0	234,5	89,2
Колбасные изделия, тонн	6 570,0	6 042,8	92,0
Мясные полуфабрикаты, тонн	895,5	803,2	89,7



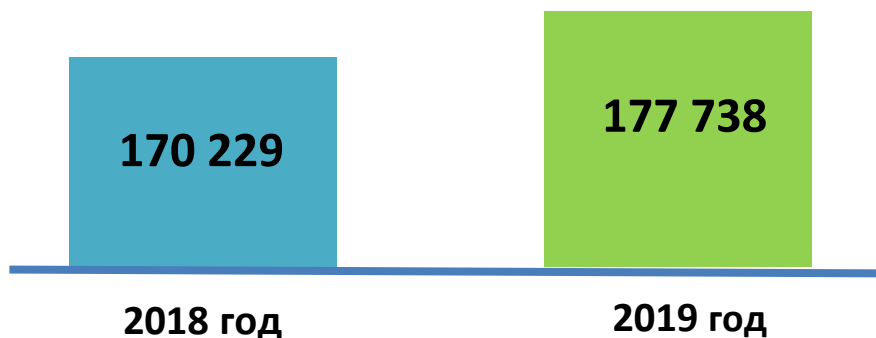
Структура промышленного производства





МАЛЫЙ БИЗНЕС

Оборот малого бизнеса, млн. рублей



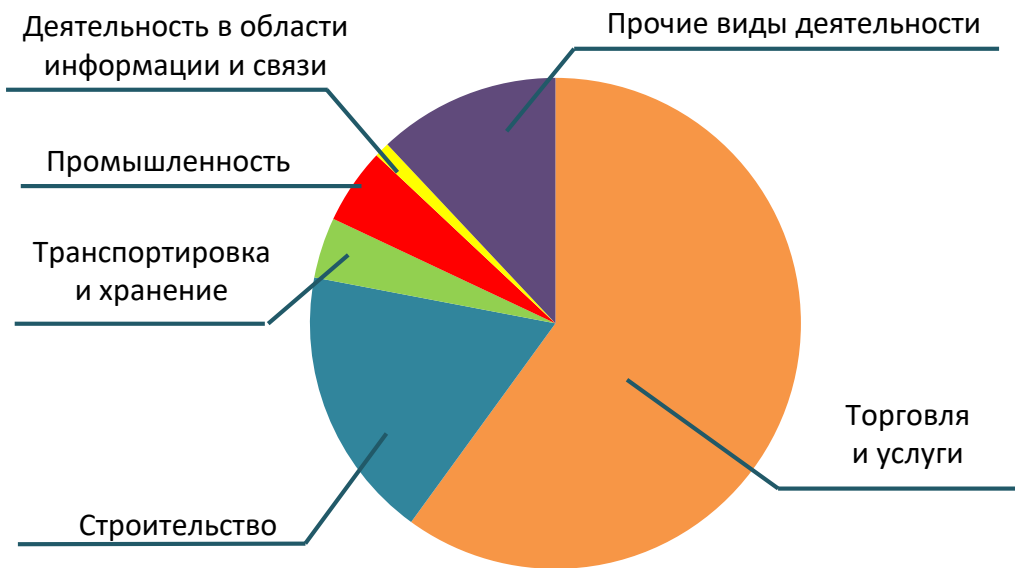
Инфраструктура поддержки



Вклад в экономику города

Показатели	2018 год	2019 год
Налоги на совокупный доход, млрд. рублей	1,8	1,9
Доля в налоговых поступлениях бюджета города, %	20,2	17,9

Структура малого бизнеса





ИНВЕСТИЦИИ

Объем инвестиций в основной капитал,
млн. рублей



Прирост к уровню 2018 года:

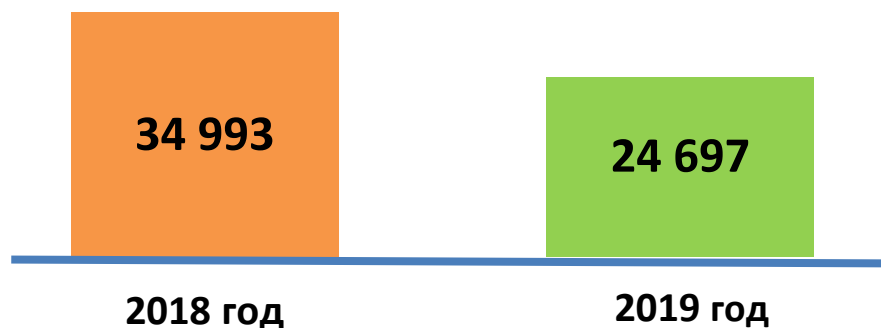
Собственные средства организаций – на **33,0 %**
Бюджетные средства (всех уровней) – на **45,2 %**

- ✓ Проведено около 200 встреч и переговоров с потенциальными инвесторами
- ✓ Заключено 3 концессионных соглашения
- ✓ Реализуется проект «Индустриальный парк-Югра»
- ✓ Функционирует Инвестиционный портал



СТРОИТЕЛЬСТВО

Объем работ и услуг по виду деятельности
«строительство», млн. рублей



ВВЕДЕНО:
159,9 тыс. кв. метров жилья;
> **400 тыс.** кв. метров коммерческого,
производственного и социального
назначения



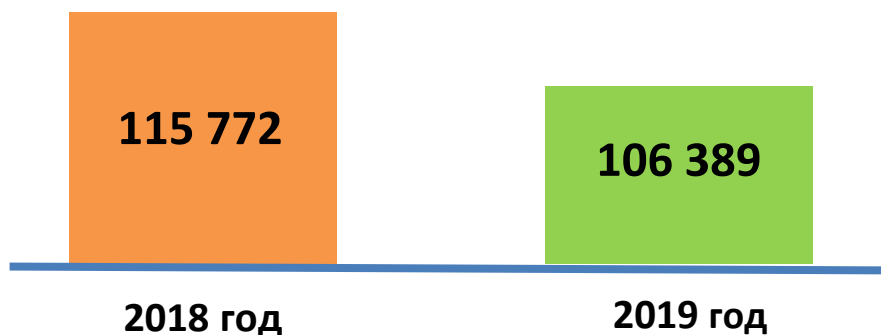
Улучшили
жилищные условия
566 семей

Обеспеченность
жильем в среднем
на 1 жителя
около 22 кв. м



ТРАНСПОРТ И СВЯЗЬ

Объем услуг по транспортировке
и хранению, млн. рублей

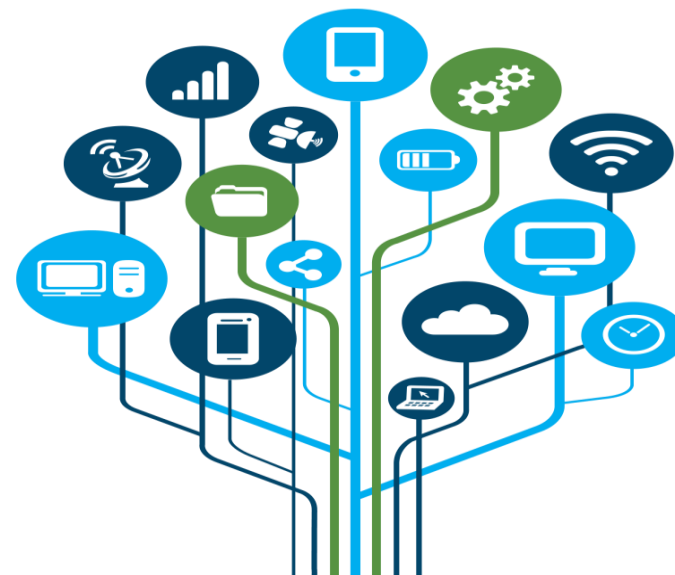


Объем услуг в области информации
и связи, млн. рублей



Транспортная инфраструктура:

- протяженность эксплуатационного пассажирского автобусного пути – **1 140 км**
- городская маршрутная сеть – **56** регулярных маршрутов
- максимальное количество транспортных средств на муниципальной маршрутной сети – **304** единицы

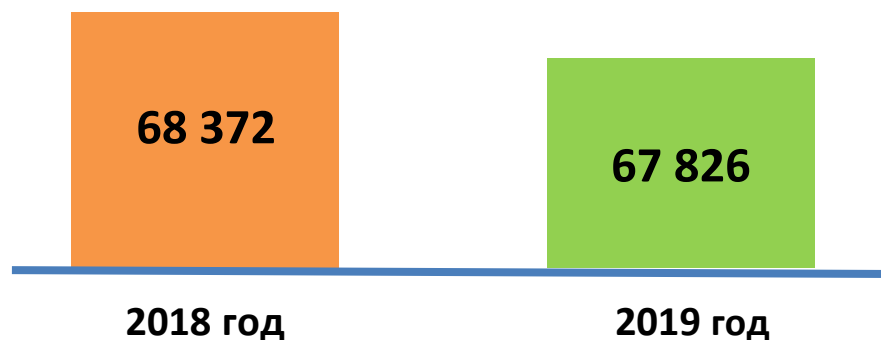


Выполнены ремонтные работы около **350 тыс.** кв. метров автомобильных дорог

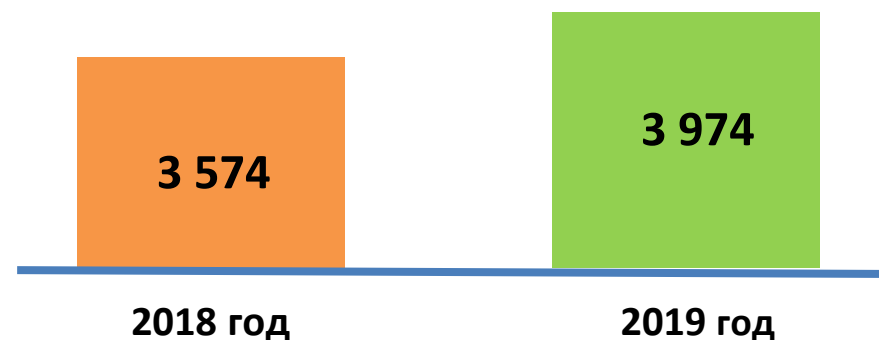


РЫНОК ТОВАРОВ И УСЛУГ

Оборот розничной торговли
по крупным и средним организациям,
млн. рублей



Оборот общественного питания
по крупным и средним организациям,
млн. рублей



Объем платных услуг населению
по крупным и средним организациям,
млн. рублей



В Сургуте сосредоточено более **40%** торговых площадей ХМАО - Югры



- ✓ 42 сургутских производителя – правообладатели товарного знака «Сделано в Югре»
- ✓ 52 сургутских производителя – правообладатели товарного знака «Сделано в Сургуте»



ЖИЛИЩНО-КОММУНАЛЬНЫЙ КОМПЛЕКС

Мощность муниципальных коммунальных сетей:

- протяженность водопровода – **421 км**
- мощность очистных сооружений – **121 тыс. куб. м**
- протяженность канализационных сетей – **405 км**
- протяженность тепловых и паровых сетей – **449 км**
- протяженность линий электропередач – **165 км**
- протяженность уличной газовой сети – **49 км**



Благоустроены 7 дворовых территорий многоквартирных домов



Обустроены детская игровая и спортивная площадки в пос. Кедровый – 1



Завершено строительство пешеходного моста в сквере «Старожилов»



Благоустроены скверы: «Исторический парк «Россия - Моя история», «Театральный», «Сквер геологоразведчиков»



ЭКОЛОГИЯ

Санитарная очистка городских территорий



Привлечено **> 10 тыс.** человек
Убрано **490** территорий
Собрано **> 2 тысяч куб. метров** мусора

Высадка деревьев



Приняло участие **> 1 тыс.** человек
Высажено **> 25 тысяч** саженцев



ФИНАНСЫ

Обеспечено стабильное функционирование бюджетной сети, объектов транспортной и коммунальной инфраструктуры

Доходы, % исполнения



Доходы, % исполнения

97%

27,4 млрд. рублей

Расходы, % исполнения

96%

27,5 млрд. рублей

Расходы, % исполнения



АДМИНИСТРАЦИЯ ГОРОДА СУРГУТА

Брошюра подготовлена
отделом социально-экономического прогнозирования
Администрации города Сургута
в соответствии с распоряжением
Администрации города Сургута
от 02.12.2019 № 2580 «Об итогах социально-
экономического развития муниципального образования
городской округ город Сургут за 2019 год»
(с изм. от 31.01.2020 № 137, от 07.05.2020 № 672,
25.11.2020 № 1900)



Начальник отдела
социально-экономического прогнозирования
Мединцева Светлана Геннадьевна
Телефон: +7 (3462) 52-20-93
Эл.почта: medintseva_sg@admsurgut.ru



**АДМИНИСТРАЦИЯ ГОРОДА СУРГУТА
ОТДЕЛ СОЦИАЛЬНО-ЭКОНОМИЧЕСКОГО ПРОГНОЗИРОВАНИЯ**

Более подробно с информацией

об итогах социально-экономического развития Surguta **можно ознакомиться**
на официальном портале Администрации города Surguta
в разделе «Город в цифрах»

(<http://admsurgut.ru/rubric/22862/Gorod-v-cifrah>)