



Наш город
Сургут

**ХАНТЫ-МАНСИЙСКИЙ АВТОНОМНЫЙ
ОКРУГ – ЮГРА
АДМИНИСТРАЦИЯ ГОРОДА СУРГУТА
МУНИЦИПАЛЬНОЕ КАЗЕННОЕ УЧРЕЖДЕНИЕ
«НАШ ГОРОД»**

ОТЧЕТ

о результатах социологического исследования на тему:

«СОЦИАЛЬНЫЙ ПОРТРЕТ МОЛОДЕЖИ»

Руководитель проекта:

Р.Р. ВАЛИЕВА – начальник отдела социологических исследований и администрирования документов стратегического планирования МКУ «Наш город»

Составители:

Ю.О. МАСЛОВА – ведущий эксперт отдела социологических исследований и администрирования документов стратегического планирования МКУ «Наш город»

О.А. ВАЖИНСКИЙ, И.Б. СОЛОВЕЙКИНА, В.Б. ЯШИН, Е.А. КУЗНЕЦОВА – специалисты ООО «ГЭПИЦентр – 2»

Сургут, 2020 г.

ОГЛАВЛЕНИЕ

ПЕРЕЧЕНЬ СОКРАЩЕНИЙ И ОБОЗНАЧЕНИЙ	4 стр.
ВВЕДЕНИЕ	5 стр.
Глава 1. Методология и методика исследования	10 стр.
1.1. Методологический раздел	10 стр.
1.2. Методико-процедурный раздел	13 стр.
Глава 2. Результаты исследования: описание и анализ полученных данных	18 стр.
2.1. Отношение молодежи к своей идентичности	18 стр.
2.1.1. Результаты опроса общественного мнения	18 стр.
2.1.2. Результаты фокус-групп	19 стр.
2.2. Общее состояние здоровья молодежи (отношение к здоровому образу жизни), увлечения, места проведения досуга, отношение молодежи к различным формам зависимости	22 стр.
2.2.1. Результаты опроса общественного мнения	22 стр.
2.2.2. Результаты фокус-групп	27 стр.
2.3. Профессиональные предпочтения, карьерные ожидания, степень удовлетворенности от полученных знаний в ходе их применения	30 стр.
2.3.1. Результаты опроса общественного мнения	30 стр.
2.3.2. Результаты фокус-групп	35 стр.
2.4. Предприимчивость и деловая активность молодежи	38 стр.
2.4.1. Результаты опроса общественного мнения	38 стр.
2.4.2. Результаты фокус-групп	38 стр.
2.5. Доля молодежи, планирующей принять участие в избирательных кампаниях 2020-2021 гг. Формат участия (волонтер, наблюдатель, член УИК, агитатор и т.д.). Степень вовлеченности.....	40 стр.
2.5.1. Результаты опроса общественного мнения	40 стр.
2.5.2. Результаты фокус-групп	43 стр.
2.6. Источники, из которых молодежь получает информацию об избирательных кампаниях	45 стр.
2.6.1. Результаты опроса общественного мнения	45 стр.
2.6.2. Результаты фокус-групп	46 стр.
2.7. Степень доверия к информации о выборах, которая транслируется через различные СМИ	47 стр.
2.7.1. Результаты опроса общественного мнения	47 стр.
2.7.2. Результаты фокус-групп	47 стр.
2.8. Доля молодежи, готовой принимать участие в	

общественно-политической жизни города. Формат участия. Степень вовлеченности	49 стр.
2.8.1. Результаты фокус-групп	49 стр.
2.9. Уровень доверия к избирательному процессу в Российской Федерации	53 стр.
2.9.1. Результаты фокус-групп	53 стр.
2.10. Уровень осведомленности об общественно-политических институтах города, региона, страны. Отношение к ним и их деятельности	54 стр.
2.10.1. Результаты фокус-групп	54 стр.
ЗАКЛЮЧЕНИЕ	55 стр.
ПРАКТИЧЕСКИЕ РЕКОМЕНДАЦИИ ДЛЯ ИСПОЛЬЗОВАНИЯ ОРГАНАМИ МЕСТНОГО САМОУПРАВЛЕНИЯ	57 стр.
СПИСОК ИСПОЛЬЗОВАННЫХ ИСТОЧНИКОВ	58 стр.
ПРИЛОЖЕНИЕ А. Инструментарий для проведения исследования	59 стр.
ПРИЛОЖЕНИЕ Б.1 – Б.4. Таблицы с двумерным распределением ответов респондентов на вопросы анкеты в соответствии с их социально-демографическими характеристиками	69 стр.
ПРИЛОЖЕНИЕ Б.5. Таблицы с ответами респондентов на открытые вопросы анкеты	89 стр.
ПРИЛОЖЕНИЕ Б.6. Таблицы сопряжений	91 стр.
ПРИЛОЖЕНИЕ В. Транскрипты фокус-групповых дискуссий	93 стр.

ПЕРЕЧЕНЬ СОКРАЩЕНИЙ И ОБОЗНАЧЕНИЙ

В настоящем отчете применяются следующие обозначения и сокращения:

КПРФ – Коммунистическая партия Российской Федерации

ЛДПР – Либерально-демократическая партия России

ООО - общество с ограниченной ответственностью

прил. - приложение

РФ – Российская Федерация.

с. – страница

см. – смотри

СМИ – средство массовой информации

рис. - рисунок

табл. – таблица

УИК – участковая избирательная комиссия

ч. - часть

ВВЕДЕНИЕ

В соответствии с муниципальным контрактом № 362 от 16 апреля 2020 года по заказу муниципального казённого учреждения «Наш город» в апреле-мае 2020 года общество с ограниченной ответственностью «Центр гуманитарных, социально-экономических и политических исследований - 2» (ООО «ГЭПИЦентр-2») провело социологическое исследование на тему «Социальный портрет молодежи».

Описание проблемной ситуации и формулировка проблемы исследования.

Жизненный цикл каждого человека включает в себя несколько основных возрастных периодов: рождение, детство, молодость, взрослость, старение и смерть. Молодость – это промежуточный этап между детством и взрослостью, который в биологическом аспекте характеризует завершение полового созревания индивида, а в социальном – необходимость его жизненного самоопределения и обретения самостоятельности. Как этап жизненного цикла, молодость биологически универсальна, но её конкретные возрастные рамки, связанный с ней социальный статус и социально-психологические особенности имеют социально-историческую природу и зависят от общественного строя, культуры и свойственных данному обществу закономерностей социализации.

Как социально-демографическая группа молодёжь представлена постоянно возобновляемой совокупностью индивидов, находящихся на особой стадии жизненного цикла – завершающем этапе своего становления как субъекта общественного воспроизводства. Социальный статус молодёжи определяет её субъектно-объектные характеристики. С одной стороны, молодёжь – это объект предметно-практической и познавательной деятельности общества, государства, социальных классов, партий и организаций. Основной задачей молодёжи как социального объекта является усвоение накопленного обществом социального опыта. В традиционно стабильном обществе, в условиях сильного государства молодое поколение чрезвычайно ценится как социальный объект, поскольку общество и государство, в соответствии со своими целями, с помощью соответствующих социальных институтов (прежде всего системы образования) воспроизводит «нужную» ей молодёжь. С другой стороны, молодёжь – это субъект предметно-практической деятельности. Основной задачей молодёжи в качестве социального субъекта является реализация на практике усвоенного ранее социального опыта. Ценность молодого поколения как социального

субъекта возрастает в те моменты развития общества и государства, когда востребованными становятся социокультурные качества и свойства, связанные с понятием «молодость».

Социальный статус молодёжи взаимосвязан со специфическими функциями, возложенными на представителей молодого поколения: воспроизводственная (воспроизводство всех видов материальных и духовных ресурсов общества); трансляционная (передача последующим поколениям накопленных знаний, умений, навыков); инновационная (обновление элементов общественной структуры). Отношения между молодёжью и обществом двойственны: с одной стороны, общество социализирует молодёжь, формируя человеческий потенциал будущего; с другой – молодое поколение как субъект общественного воспроизводства активно воздействует на развитие социума. Включаясь в социальные отношения, молодёжь видоизменяет их и под воздействием преобразованных условий совершенствуется сама.

Формирование социального статуса молодёжи сопровождается становлением её социального потенциала. Молодёжный потенциал – это возможность и способность различных групп молодёжи выполнять всю совокупность социальных и профессиональных ролей и функций в данном обществе; придерживаться в своем поведении социально одобряемых норм; активно и творчески относиться к себе и к окружающей социальной среде. Социальный потенциал молодёжи включает в себя следующие структурные элементы и отношения между ними: демографический потенциал; потенциал здоровья; образовательный потенциал; трудовой потенциал; культурный потенциал; гражданский потенциал; духовно-нравственный потенциал.

Актуальность проблем, связанных с созданием благоприятных условий для раскрытия и реализации молодежного потенциала в г. Сургуте, прежде всего, обусловлена тем обстоятельством, что это молодежный город: доля молодых людей в возрасте от 14 до 30 лет составляет 20% от общего числа сургутян¹. Следует констатировать достаточную активность и успешность деятельности Администрации г. Сургута в рамках молодежной политики. Так, в настоящее время на территории города действуют три учреждения по работе с молодёжью: муниципальное автономное учреждение по работе с молодёжью «Наше время», муниципальное учреждение по работе с подростками и молодёжью по месту жительства «Вариант», муниципальное бюджетное учреждение «Центр специальной подготовки «Сибирский легион». На базе клубов и центров учреждений сферы молодежной политики

¹ Сайт администрации города Сургута. URL: <http://admsurgut.ru/rubric/64/Korotko-o-Surgute> (дата обращения 27.05.2020)

организована работа 75 клубных формирований, кружков и секций различной тематической направленности, в которых занимается более 4 000 человек. В рамках проекта «Социальная активность» с 2019 года в городе функционирует «Молодежный ресурсный центр по поддержке добровольчества и молодежных некоммерческих организаций», созданный на базе муниципального бюджетного учреждения «Вариант». Основной деятельностью центра является поддержка и развитие волонтерских объединений и некоммерческих организаций, а также оказание комплекса информационных, консультационных и методических услуг организациям и гражданам в сфере добровольческой (волонтерской) деятельности в городе Сургуте. В рамках работы центра в 2019 году была оказана информационно-методическая поддержка 15 общественным объединениям, проведены индивидуальные консультации для 654 человек и обучение для руководителей волонтерских объединений (30 человек), сформирован реестр из 45 волонтерских объединений (5 820 человек) в различных направлениях деятельности, выдано более 400 книжек волонтеров².

Для повышения эффективности молодежной политики и более полного раскрытия социального потенциала молодежи необходимы поддержание обратной связи органов государственной власти и муниципального самоуправления с молодыми гражданами и оперативный учет общественного мнения по различным аспектам функционирования указанной сферы. Объективная потребность государства и органов местного самоуправления в соответствующей оперативной социологической информации обусловили практическую значимость данного исследования и определили общую проблему данного исследования – «Социальный портрет молодежи».

Цель и задачи исследования

Цель данного исследования состояла в составлении социального портрета молодежи г. Сургута.

Для достижения поставленной цели решению подлежали следующие исследовательские задачи:

1. Выявить отношение молодежи к своей идентичности;
2. Определить общее состояние здоровья молодежи (отношение к здоровому образу жизни), увлечения, места проведения досуга, отношение молодежи к различным формам зависимости.
3. Изучить профессиональные предпочтения, карьерные ожидания,

² Распоряжение Главы города Сургута от 02.12.2019 (с изменениями от 31.01.2020 № 137) № 2580 «Об итогах социально-экономического развития муниципального образования городской округ город Сургут за 2019 год».

степень удовлетворенности от полученных знаний в ходе их применения.

4. Выявить предприимчивость и деловую активность молодежи.

5. Выявить долю молодежи, планирующей принять участие в избирательных кампаниях 2020-2021 гг. Формат участия (волонтер, наблюдатель, член УИК, агитатор и т.д.). Степень вовлеченности.

6. Определить источники, из которых молодежь получает информацию об избирательных кампаниях.

7. Выявить степень доверия к информации о выборах, которая транслируется через различные СМИ.

8. Выявить долю молодежи, готовой принимать участие в общественно-политической жизни города. Формат участия. Степень вовлеченности.

9. Проанализировать уровень доверия к избирательному процессу в Российской Федерации.

10. Определить уровень осведомленности об общественно-политических институтах города, региона, страны. Отношение к ним и их деятельности.

Объект и предмет исследования

Объект исследования – молодежь г. Сургута.

Предметом исследования выступили суждения его участников о проблемах сургутской молодежи, по параметрам, определенным задачами данного социологического исследования.

Перечень основных этапов социологического исследования

Этап 1. Получение от Заказчика образцов инструментария и квотного задания. Тиражирование необходимого количества анкет. Проведение инструктажа интервьюеров.

Этап 2. Проведение опроса общественного мнения с применением случайной маршрутной выборки, репрезентирующей молодежь города Сургута по таким социально-демографическим параметрам, как пол, возраст.

Этап 3. Проведение рекрута участников фокус-групп и инструктажа модератора.

Этап 4. Проведение фокус-групп.

Этап 5. Первичная обработка данных (ввод) в лицензионной прикладной программе статистической обработки информации, обработка текстовых ответов респондентов. Подготовка транскриптов фокус-групповых дискуссий.

Этап 6. Подготовка аналитического отчета с изложением результатов

исследования и практических рекомендаций для использования органами местного самоуправления.

Глава 1. Методология и методика исследования

1.1. Методологический раздел

Интерпретация базовых понятий

Молодежь - социально-демографическая группа, выделяемая на основе возрастных особенностей, социального положения и характеризующаяся специфическими интересами и ценностями. Эта группа включает лиц в возрасте от 14 до 30 лет, а в некоторых случаях, определенных нормативными правовыми актами Российской Федерации и субъектов Российской Федерации, - до 35 и более лет, имеющих постоянное место жительства в Российской Федерации или проживающих за рубежом (граждане Российской Федерации и соотечественники)³.

Государственная молодежная политика - направление деятельности Российской Федерации, представляющее собой систему мер нормативно-правового, финансово-экономического, организационно-управленческого, информационно-аналитического, кадрового и научного характера, реализуемых на основе взаимодействия с институтами гражданского общества и гражданами, активного межведомственного взаимодействия, направленных на гражданско-патриотическое и духовно-нравственное воспитание молодежи, расширение возможностей для эффективной самореализации молодежи и повышение уровня ее потенциала в целях достижения устойчивого социально-экономического развития, глобальной конкурентоспособности, национальной безопасности страны, а также упрочения ее лидерских позиций на мировой арене⁴.

Инфраструктура молодежной политики - система государственных, муниципальных организаций и общественных объединений, а также иных организаций всех форм собственности, обеспечивающих возможность для оказания услуг и проведения мероприятий, направленных на развитие молодежи⁵.

Работа с молодежью - профессиональная деятельность, направленная на решение комплексных задач по реализации молодежной политики в сферах труда, права, политики, науки и образования, культуры и спорта, коммуникации, здравоохранения, взаимодействия с государственными организациями и общественными институтами, молодежными и детскими общественными объединениями, а также с работодателями⁶.

Молодая семья - семья, состоящая в первом зарегистрированном браке, в которой возраст каждого из супругов либо одного родителя в неполной семье не

³ Распоряжение Правительства РФ от 29.11.2014 № 2403-р «Об утверждении Основ государственной молодежной политики Российской Федерации на период до 2025 года».

⁴ Там же.

⁵ Там же.

⁶ Там же.

превышает 30 лет (для участников жилищных программ поддержки молодых семей возраст участников увеличивается до 35 лет)⁷.

Молодой специалист - гражданин Российской Федерации в возрасте до 30 лет (для участников жилищных программ поддержки молодых специалистов - до 35 лет), имеющий среднее профессиональное или высшее образование, принятый на работу по трудовому договору в соответствии с уровнем профессионального образования и квалификацией⁸.

Молодежное предпринимательство - предпринимательская деятельность граждан в возрасте до 30 лет, а также юридических лиц (субъектов малого и среднего предпринимательства), средний возраст штатных работников которых, а также возраст руководителя не превышает 30 лет либо в уставном (складочном) капитале которых доля вкладов лиц не старше 30 лет превышает 75 процентов⁹.

Молодежная добровольческая (волонтерская) деятельность - добровольная социально направленная и общественно-полезная деятельность молодых граждан, осуществляемая путем выполнения работ, оказания услуг без получения денежного или материального вознаграждения (кроме случаев возможного возмещения, связанных с осуществлением добровольческой (волонтерской) деятельности, затрат)¹⁰.

Социальный портрет – целостное описание социальной сущности объекта (социальной группы, общности, организации и пр.), включающее системную характеристику всех составляющих его компонентов, а также социальных процессов и отношений, с ним связанных; обобщенные и обладающие внутренним единством характеристики социальной группы, обычно получаемые с применением математических методов научного исследования, фиксирующие наиболее общие и устойчивые – «средние» – характеристики исследуемого объекта¹¹.

Эмпирическое определение (операционализация) и конструирование шкалы для измерения эмпирических индикаторов основных составляющих социального портрета молодежи города Сургута представлены в таблице 1.

⁷ Там же.

⁸ Там же.

⁹ Там же.

¹⁰ Там же.

¹¹ Социологический портрет Пермского края: региональные социокультурные традиции в условиях политико-административных инноваций. Коллективная монография, Пермь: изд-во ФГБОУ ВПО «Пермский государственный национальный исследовательский университет», 2008 [Электронный ресурс]. URL: https://vuzlit.ru/1806690/metodologiya_postroeniya_sotsiologicheskogo_portreta_regiona.

Таблица 1 – Перечень эмпирических показателей и индикаторов основных составляющих социального портрета молодежи города Сургута

№ п/п	Эмпирический показатель	Индикатор
1	Оценка социального самочувствия	Доля респондентов, которые «ожидают жизненных улучшений» и «не ожидают никаких перемен» в условиях своей жизни, жизни своей семьи и доля респондентов, которые оценивают уровень своей жизни как «скорее высокий» и «скорее средний»
2	Отношение к здоровому образу жизни	Доля респондентов, отрицательно ответивших на вопросы «Есть ли в Вашем окружении люди, которые когда-либо пробовали наркотики, психоактивные вещества?» и «Вы курите?».
3	Уровень удовлетворенности обеспеченностью объектами для занятий физкультурой и спортом в г. Сургуте	Доля респондентов, выбравших варианты «Да» и «Скорее да, чем нет» при ответе на вопрос «Удовлетворены ли Вы обеспеченностью объектами для занятий физкультурой и спортом в городе?».
4	Вовлеченность в культурно-массовые и спортивные мероприятия	Доля респондентов, утвердительно ответивших на вопрос «Принимаете ли Вы участие в культурно-массовых и спортивных мероприятиях (не в качестве зрителей)?».
5	Степень удовлетворенности от полученных знаний в ходе их применения	Доля респондентов, оценивших степень своей удовлетворенности качеством полученного (получаемого) ими образования в диапазоне от трех до пяти баллов по 5-балльной шкале, где 1 – не удовлетворен, 5 – удовлетворен полностью.
6	Предприимчивость и деловая активность	Доля респондентов, выбравших вариант «Занимаюсь бизнесом (индивидуальный предприниматель)» при ответе на вопрос «Какова ваша занятость в настоящее время?».
7	Уровень электоральной активности	Доля респондентов, выбравших вариант «Да, обязательно» при ответе на вопрос «Планируете ли Вы принять участие в голосовании на ближайших выборах?».

1.2. Методико-процедурный раздел

Предварительный системный анализ объекта исследования

Цель настоящего исследования состояла в составлении социального портрета молодежи г. Сургута. Сформулированная таким образом теоретико-прикладная цель исследования определила способ расчленения объекта.

К факторам, определяющим общественное мнение о проблемах сургутской молодежи, относится некоторая совокупность взаимосвязанных и взаимозависимых социальных условий. Поскольку настоящее исследование носит эмпирический характер, изучаемое социальное явление рассматривалось в контексте конкретной социальной ситуации. Для ее описания были выделены три группы элементов (или факторов).

Первой группой факторов являются общие и специфические факторы. К общим относятся условия для жизнедеятельности молодежи г. Сургута в соответствии с внешней и внутренней политикой Российского государства. Эти факторы, будучи равнодействующими по отношению ко всем гражданам РФ и их объединениям, являются постоянными. К специфическим факторам относятся особенности реализации государственной молодежной политики на территории города Сургута с учетом его истории, особенностей городской экономики и социальной инфраструктуры, многообразия действующих на территории Сургута некоммерческих организаций, сложности национального и конфессионального состава населения.

Вторая группа факторов - прямые и косвенные. Прямые факторы непосредственно фиксируются в объекте исследования (молодежь г. Сургута): это принадлежность граждан к определенным социально-демографическим стратам городского населения. Косвенные факторы прямой регистрации не поддаются, а фиксируются через декларируемое субъектом отождествление с определенной группой или общностью.

Третья группа - факторы объективные и субъективные. К объективным относятся условия и обстоятельства, образующие независимые от субъекта предпосылки его включенности в общественно-политическую и социально-экономические сферы. К ним можно отнести бытовую и духовную культуру, преобладающие среди населения практики гражданской активности и т.д., то есть те внешние условия, при которых формируется личность. К субъективным относятся факторы, связанные с переработкой внешних условий в сознании и психике индивида. Объективные факторы являются стимулами, внешними побуждениями к социальной деятельности, субъективные – внутренними мотивами.

Между этими группами факторов (элементов) предполагается

определенная связь:

- позитивные либо негативные мнения респондентов относительно оценки участия молодых сургутян в общественно-политической и социально-экономической деятельности формируются под воздействием устойчивых стереотипов, усвоенных в период социализации личности;

- стереотипы сознания проявляются в процессе отождествления личности с определенной социальной общностью и при противопоставлении «своей» общности другим;

- оценка участниками исследования проблем сургутской молодежи зависит от эффективности государственной и муниципальной молодежной политики.

Гипотезы исследования

В качестве основной гипотезы исследования выступило предположение о том, что в настоящее время социальный потенциал молодежи г. Сургута раскрыт не в полной мере.

Рабочие гипотезы:

- уровень готовности респондентов принять участие в ближайших выборах зависит от их прогнозов о динамике своего уровня жизни в течение года;

- уровень удовлетворенности респондентов обеспеченностью объектами для занятий физкультурой и спортом в городе Сургуте зависит от их самооценки своего уровня жизни;

- уровень удовлетворенности респондентов полученным (получаемым) ими образованием зависит от их самооценки своего уровня жизни;

- с учетом снижения деловой активности в российской экономике вследствие санкционного давления, пандемии коронавируса и падения мировых цен на нефть можно ожидать относительно невысокую заинтересованность молодых сургутян в том, чтобы заняться собственным бизнесом;

- молодые сургутяне в целом настроены на сотрудничество с органами государственной и муниципальной власти в реализации государственной молодежной политики, в целях улучшения жизни молодежи города Сургута.

Описание и обоснование системы выбора единиц наблюдения

Был проведен опрос общественного мнения с применением случайной маршрутной выборки, репрезентирующей молодежь города Сургута по таким социально-демографическим параметрам, как пол, возраст, пропорциональное распределение выборки опроса по территории города Сургута. Численность выборочной совокупности участников исследования составила 351 единицу.

Выборочная совокупность респондентов обладает следующими социально-демографическими характеристиками (см. таблицы 2-5).

Таблица – 2 Численность выборочной совокупности – представителей молодежи города Сургута, в соответствии с полом респондентов, в абсолютных величинах и процентах

Пол	В абсолютных величинах	В процентах
Мужской	169	48,1%
Женский	182	51,9%
Итого	351	100,0%

Таблица – 3 Численность выборочной совокупности – представителей молодежи города Сургута, в соответствии с возрастом респондентов, в абсолютных величинах и процентах

Возраст	В абсолютных величинах	В процентах
18-25 лет	159	45,3%
26-30 лет	192	54,7%
Итого	351	100,0%

Таблица – 4 Численность выборочной совокупности – представителей молодежи города Сургута, в соответствии с уровнем образования респондентов, в абсолютных величинах и процентах

Уровень образования	В абсолютных величинах	В процентах
Основное общее (9 кл.)	6	1,7%
Среднее общее (11 кл.)	110	31,3%
Среднее специальное	114	32,5%
Незаконченное высшее	23	6,6%
Высшее	98	27,9%
Итого	351	100,0%

Таблица – 5 Численность выборочной совокупности – представителей молодежи города Сургута, в соответствии с социальным положением респондентов, в абсолютных величинах и процентах

Род занятий	В абсолютных величинах	В процентах
Учащийся школы	2	0,6%
Студент	56	16,0%
Безработный	13	3,7%
Домохозяйка/нахожусь в декретном отпуске	31	8,8%
Рабочий (любой квалификации)	109	31,1%
Специалист (врач, инженер, учитель, юрист и т.д)	76	21,7%
Служащий (секретарь, кассир, нижнее звено аппарата и т.д.)	35	10,0%
Руководитель подразделения (отдела, сектора, главбух...)	4	1,1%

Руководитель высшего и среднего звена	7	2,0%
Предприниматель	18	5,1%
Другое	0	0,0%
Итого	351	100,0%

Кроме того, были проведены две фокус-группы с участием молодых людей в возрасте от 18 до 25 лет и от 26 до 30 лет (пропорциональное количество мужчин и женщин), постоянно проживающих на территории города Сургута. Общее количество участников фокус-групп составило 16 единиц.

Описание методов и техники сбора данных

Для сбора первичной информации были использованы следующие методы:

1. Метод формализованного интервью - метод получения первичной социологической информации путем непосредственной целенаправленной беседы интервьюера и респондента, строго регламентированной детально разработанными вопросником (анкетой) и инструкцией, предназначенной для интервьюера. Данный метод относится к категории «количественных» методов социологического исследования.

2. Метод фокус-групп - глубинного фокусированного интервью в форме серий групповых дискуссий, в ходе которых участников «фокусируют» на вопросах, интересующих исследователя с целью получения от них субъективной информации. Данный метод относится к категории «качественных» методов социологического исследования.

При сборе первичной информации обязательными требованиями являлись:

- исполнение требований к организации и проведению опроса молодежи и фокус-групп;

- исполнение норм Федерального закона РФ № 152-ФЗ от 27 июля 2006 года «О персональных данных».

Основные процедуры анализа данных

Из общенаучных методов в данном исследовании применены следующие:

1. Метод идеализации, который представляет собой мысленное внесение определенных изменений в изучаемый объект в соответствии с целями исследований. В результате таких изменений могут быть, например, исключены из рассмотрения какие-то свойства, стороны, признаки объектов.

2. Метод анализа - мысленное разделение объекта на составные части с целью их отдельного изучения.

3. Метод синтеза - соединение воедино составных частей (сторон, свойств, признаков и т. п.) изучаемого объекта, расчлененных в результате анализа.

4. Метод индукции – формально-логическое умозаключение, которое приводит к получению общего вывода на основании частных посылок.

5. Метод дедукции - получение частных выводов на основе знания каких-либо общих положений.

6. Сравнительный (компаративный) метод - сопоставление двух или более объектов, имеющих черты подобия. Сравнительный метод позволяет установить, в чем состоит это подобие, либо показать, по каким признакам исследуемые объекты различаются.

Глава 2. Результаты исследования: описание и анализ полученных данных

2.1. Отношение молодежи к своей идентичности

Первой задачей данного исследования являлось выявление отношения молодежи к своей идентичности.

2.1.1. Результаты опроса общественного мнения

Большинство участников опроса (76,4%) охарактеризовали свой уровень жизни как «скорее средний». О том, что их уровень жизни «скорее высокий», заявили 14,0% опрошенных, преимущественно мужчины; лица в возрасте 18-25 лет; молодые жители Сургута со средним общим образованием; студенты и предприниматели. «Скорее низким» свой уровень жизни сочли 9,7% респондентов, главным образом лица в возрасте 26-30 лет; представители изучаемой социальной среды со средним специальным образованием; школьники (см. рисунок 1, таблицы в Приложении Б.1 – Б.4).

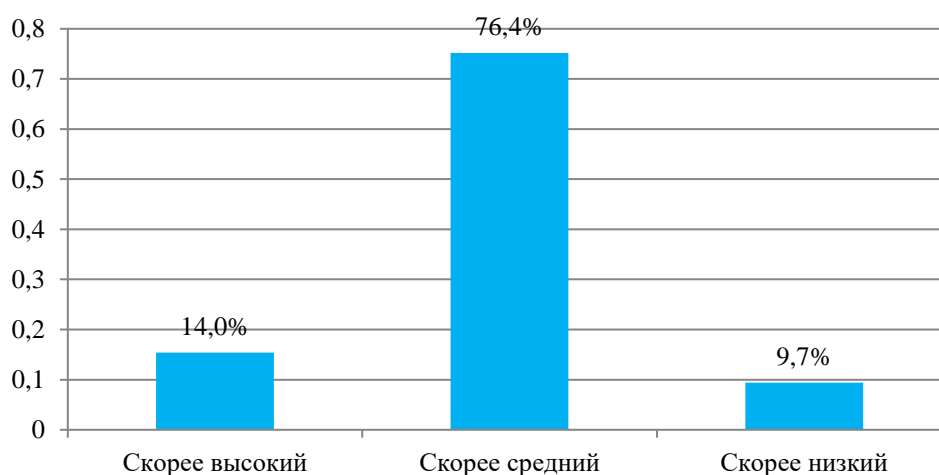


Рисунок 1 Распределение суждений респондентов с ответом на вопрос анкеты «Скажите, как сегодня Вы оцениваете свой уровень жизни?», в процентах к общему числу опрошенных

Чуть более половины респондентов (55,6%) выразили уверенность в том, что через год они будут жить лучше, чем в настоящее время. В числе оптимистов практически в равной степени преобладали как мужчины, так и женщины; лица в возрасте 18-25 лет; граждане с незаконченным высшим образованием; безработные, рабочие, руководители подразделений, предприниматели. Напротив, 13,1% участников исследования сочли вероятным снижение уровня своей жизни; это, прежде всего, мужчины; лица в возрасте 26-30 лет; граждане с высшим образованием; школьники, специалисты, руководители всех уровней (см. рисунок 2, таблицы в Приложении Б.1 – Б.4).

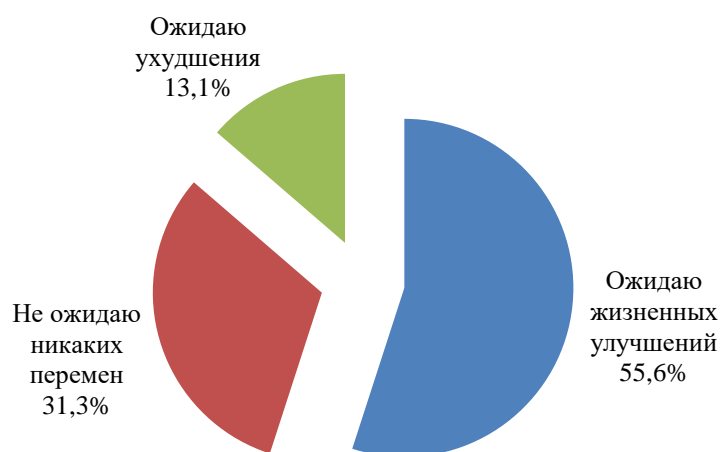


Рисунок 2 **Распределение суждений респондентов с ответом на вопрос анкеты «Как Вы считаете, через год Вы и Ваша семья будете жить лучше или хуже, чем сейчас?», в процентах к общему числу опрошенных**

2.1.2. Результаты фокус-групп

Свой уровень жизни представители сургутской молодежи, участвовавшие в исследовании, как правило, оценивали как «средний» или «выше среднего». *«Выше среднего, но у меня нет дома на Мальдивах, есть к чему стремиться»* (Александра, фокус-группа 18-25 лет). *«Смотря с кем сравнивать. Я наравне с друзьями. Я живу один, а кто-то живет семьей. Но мы все одинаково питаемся, в одних магазинах закупаемся, никто красную икру не кушает. Средний»* (Владислав, фокус-группа 18-25 лет). *«Средний. Всего хватает»* (Александр, фокус-группа 26-30 лет). *«Благополучно, работаем, зарабатываем. Средний»* (Лиана, фокус-группа 26-30 лет). Среди участников фокус-групп преобладало мнение, что в течение ближайшего года их уровень жизни, уровень жизни их семей станет лучше. *«Лучше, я буду прикладывать усилия, у меня все будет хорошо»* (Олеся, фокус-группа 18-25 лет). *«Лучше, буду делать все возможное для этого»* (Александр, фокус-группа 26-30 лет). *«Будем к лучшим результатам стремиться»* (Ильдус, фокус-группа 26-30 лет). Вместе с тем представителями молодежи высказывалась мысль, что оптимистический прогноз может не оправдаться по не зависящим от них причинам: *«Если доллар опять не поднимется, все будет в порядке»* (Сильвия, фокус-группа 18-25 лет). *«Если карантин не продлят»* (Виктория, фокус-группа 18-25 лет). *«Если безработицы не будет»* (Александра, фокус-группа 18-25 лет). *«Мало ли, американцы на нас ракету запустят, так нас не будет»* (Владислав, фокус-группа 18-25 лет).

Как выяснилось в ходе фокус-групп, их участники отождествляют себя, в первую очередь, со своими друзьями и близкими родственниками. *«Когда я говорю "мы", я подразумеваю человека, который рядом со мной находится, а*

так глобально "мы" - семья. "Свои" - люди, близкие мне по духу, с которыми мне интересно. Друзья, молодой человек» (Сильвия, фокус-группа 18-25 лет). «"Мы, свои" - подразумеваются близкие люди либо семья своя, родственники» (Виктория, фокус-группа 18-25 лет). «"Свои" - только семья» (Олеся, фокус-группа 18-25 лет). «Родные, близкие. Хорошие друзья» (Александр, фокус-группа 26-30 лет). «Я детей своими называю, это же мои дети. Дети, подружки там. Мама» (Мария, фокус-группа 26-30 лет). Общегражданская идентичность среди представителей изучаемой социальной среды выражена слабо, ее проявляли лишь отдельные участники исследования: «Если соревнования, <...> когда играет Россия, то тоже свои. Наша страна» (Ильдус, фокус-группа 26-30 лет). «А "свои" можно подразделить – друзья, близкие люди и, допустим, россияне. Также свои» (Екатерина, 26-30 лет). Многим присуща неоднородная ситуативная идентичность: «Смотря какая ситуация. Дома [свои] – это родители, на работе – коллеги, с которыми близко общаешься» (Лиана, 26-30 лет). «В зависимости от обстановки, времени. Коллеги по работе, дети, родственники, по-разному» (Мария, фокус-группа 26-30 лет).

По словам участников исследования, они относятся к людям независимо от национальной принадлежности. «Я стараюсь не делить людей на нации, на народности, но у всех народов есть свой менталитет, свои устои, система, по которой воспитываются люди. Я могу плохо или отрицательно относиться к этим моментам, но это не значит, что это плохая нация» (Максим, фокус-группа 18-25 лет). «На самом деле, какая разница?» (Лиана, фокус-группа 26-30 лет). «Не бывает плохих наций, могут быть плохие люди. В каждой нации есть хорошие и плохие» (Ильдус, фокус-группа 26-30 лет). «Сейчас тенденция пошла, что национальности не делят. Хорошая тенденция» (Яна, фокус-группа 26-30 лет).

На вопрос «Готовы ли Вы принять участие в открытом конфликте за интересы представителей своей национальности?» были даны разные ответы. Чаще всего отмечалось, что все зависит от ситуации и от того, кто в данном конфликте прав: «Я вообще за справедливость. Нет такого акцента, от какой нации будет стоять человек» (Илья, фокус-группа 18-25 лет). «Разницы нет, какая национальность, главное – правда» (Владислав, фокус-группа 18-25 лет). «Я, наверное, буду смотреть, как развивается конфликт. Я могу высказать свое мнение, но это не означает, что я буду яростно защищать представителя, своей нации. Я за справедливость» (Лиана, фокус-группа 26-30 лет). «В зависимости от ситуации. Если прямо глобальная проблема, война, мне кажется, там все пойдут» (Мария, фокус-группа 26-30 лет). «Смотря какая проблема, какая тема. Случится – будет понятно» (Яна, фокус-группа

26-30). Некоторые указали, что в открытый конфликт за интересы представителей своей национальности вмешиваться не будут: *«Эти два человека, которые конфликтуют, они сами потом разберутся»* (Александра, фокус-группа 18-25 лет). *«Сами разберутся. Не хочу лезть в чужие дела. Один человек одной национальности разговаривает с другим. У них такая национальность, у меня другая, какая разница?»* (Илья, фокус-группа 18-25 лет). *«Я смысла не вижу в этом. Человек свое мнение высказывает. Пусть сами разбираются, без драки»* (Роман, фокус-группы). Еще один вариант поведения в указанных обстоятельствах – попытка уладить конфликт миром: *«В принципе, любой конфликт можно решить. Иду я с другом, и он затеял этот конфликт. Я не встану на его сторону, так как он не прав. Я бы его предупредил»* (Максим. Фокус-группа 18-25 лет). *«Я попытаюсь сгладить конфликт, чтобы его не было»* (Ильдус, фокус-группа 26-30 лет).

Первичные данные о суждениях участников фокус-групп по вопросам данного раздела представлены в транскриптах фокус-групповых дискуссий (см. Приложение В).

Таким образом, для сургутской молодежи характерна позитивная самооценка своего жизненного уровня и высокая степень социального оптимизма. В структуре идентичности молодых сургутян доминирует самоидентификация с близким кругом общения (друзья, семья, единомышленники, коллеги по работе), тогда как общегражданская идентичность занимает, скорее, периферийное положение. Относительно слабо выражена и этническая идентичность, при этом молодые жители Сургута лишены националистических предрассудков.

2.2. Общее состояние здоровья молодежи (отношение к здоровому образу жизни), увлечения, места проведения досуга, отношение молодежи к различным формам зависимости

Вторая задача исследования заключалась в том, чтобы оценить общее состояние здоровья молодежи (отношение к здоровому образу жизни), увлечения, определить места проведения досуга, отношение молодежи к различным формам зависимости.

2.2.1. Результаты опроса общественного мнения

Как показал проведенный опрос, большинство представителей сургутской молодежи (74,1%) полностью или скорее удовлетворены обеспеченностью объектами для занятий физкультурой и спортом в своем городе. Неудовлетворенность данным показателем выразили 19,4% респондентов, в первую очередь, женщины; лица в возрасте 26-30 лет; граждане с высшим образованием; школьники, домохозяйки, специалисты, руководители подразделений, а также среднего и высшего звена (см. рисунок 3, таблицы в Приложении Б.1 – Б.4).

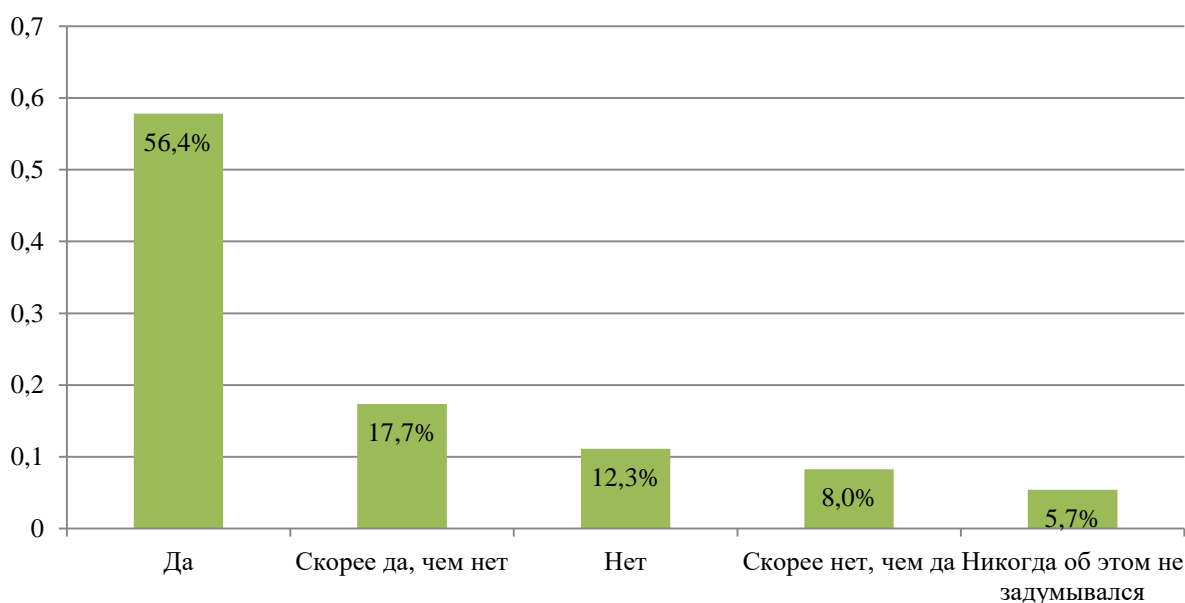


Рисунок 3 **Распределение суждений респондентов с ответом на вопрос анкеты «Удовлетворены ли Вы обеспеченностью объектами для занятий физкультурой и спортом в городе?», в процентах к общему числу опрошенных**

Кросс-табуляционный анализ распределения ответов на вопросы анкеты «Удовлетворены ли Вы обеспеченностью объектами для занятий физкультурой и спортом в городе?» и «Скажите, как сегодня Вы оцениваете свой уровень жизни?» дал следующие результаты. О том, что они удовлетворены указанным параметром, чаще других участников опроса заявляли те, кто оценили свой уровень жизни как «скорее высокий». Что же касается тех, кто признал свой

уровень жизни «скорее низким», то среди них доля неудовлетворенных обеспеченностью объектами для занятий физкультурой и спортом в г. Сургуте оказалась максимальной (см. таблицы в Приложении Б.6). Тем самым подтвердилась рабочая гипотеза о том, что уровень удовлетворенности респондентов обеспеченностью объектами для занятий физкультурой и спортом в городе Сургуте зависит от их самооценки своего уровня жизни.

О том, что им доводилось участвовать в культурно-массовых и спортивных мероприятиях не в качестве зрителей, заявили 37,0% участников исследования, преимущественно мужчины; граждане с высшим образованием; школьники, студенты, специалисты, руководители среднего и высшего звена (см. рисунок 4, таблицы в Приложении Б.1 – Б.4).

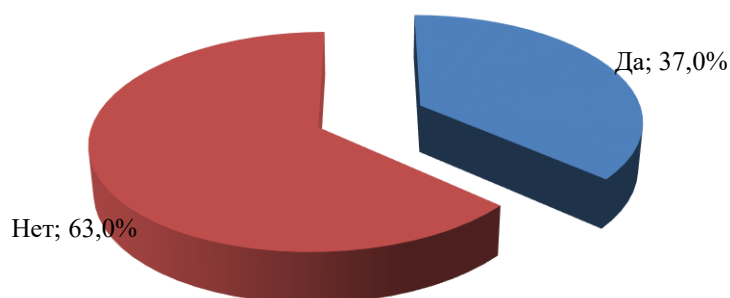


Рисунок 4 Распределение суждений респондентов с ответом на вопрос анкеты «Принимаете ли Вы участие в культурно-массовых и спортивных мероприятиях (не в качестве зрителей)?», в процентах к общему числу опрошенных

В том, что в их окружении есть люди, которые когда-либо пробовали наркотики, психоактивные вещества, признался приблизительно каждый третий респондент (28,5%). По сравнению с другими категориями опрошенных представителей изучаемой социальной среды, об этом чаще заявляли мужчины; граждане со средним специальным, незаконченным высшим и высшим образованием; школьники, студенты, специалисты, предприниматели (см. рисунок 5, таблицы в Приложении Б.1 – Б.4).

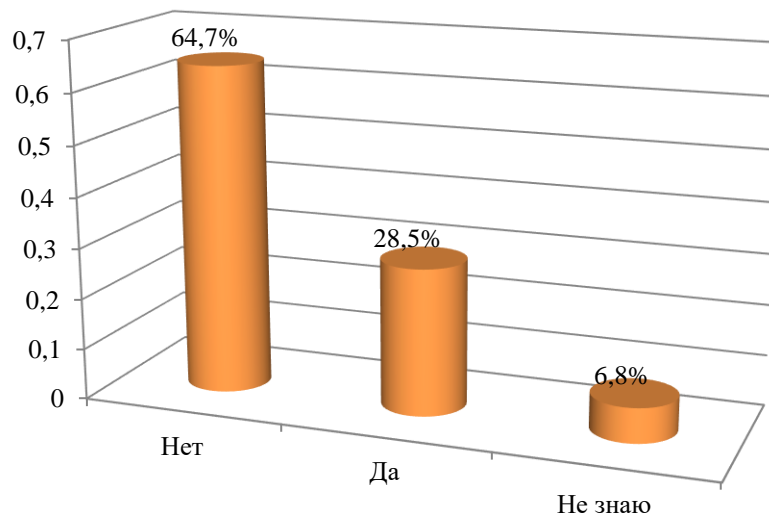


Рисунок 5 Распределение суждений респондентов с ответом на вопрос анкеты «Есть ли в Вашем окружении люди, которые когда-либо пробовали наркотики, психоактивные вещества?», в процентах к общему числу опрошенных

Предложения попробовать наркотики, психоактивные вещества, как выявил проведенный опрос, получали 28,8% респондентов, прежде всего, мужчины; лица в возрасте 26-30 лет; граждане с основным общим и средним специальным образованием; школьники, безработные, предприниматели (см. рисунок 6, таблицы в Приложении Б.1 – Б.4).

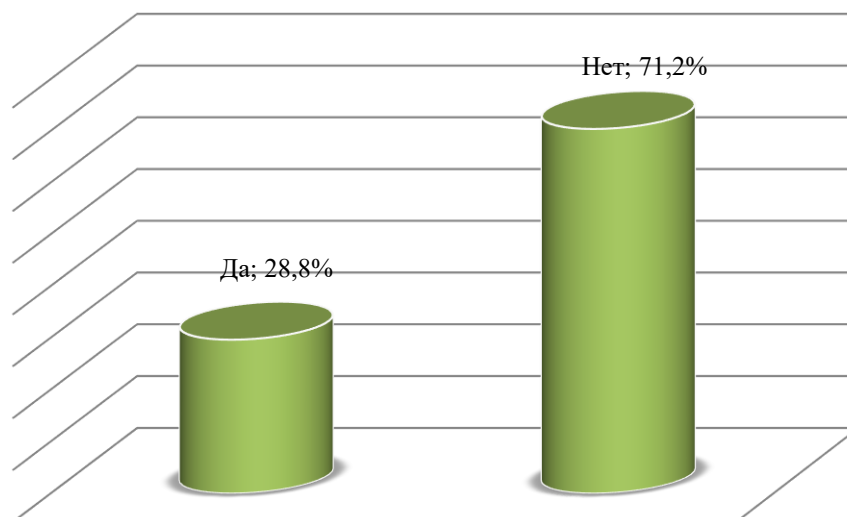


Рисунок 6 Распределение суждений респондентов с ответом на вопрос анкеты «Предлагали ли Вам когда-либо попробовать наркотики, психоактивные вещества?», в процентах к общему числу опрошенных

При ответе на вопрос «Что, по Вашему мнению, побуждает молодых людей употреблять наркотики, психоактивные вещества?» относительное большинство респондентов (49,6%) отметили влияние друзей, компании. Кроме того, чаще других выбирались варианты «Стремление к удовольствию, желание

испытывать необычные ощущения» (17,1%), «Стремление избавиться от неприятных переживаний, мыслей» (17,1%), «Просто так, без причины» (11,7%). Особо следует подчеркнуть, что только 5,1% опрошенных объяснили употребление наркотиков и психоактивных веществ тем, что это модно и престижно в молодежной среде. Полностью распределение суждений по данному вопросу представлено на рисунке 7; распределение вариантов ответа на открытую часть вопроса – в таблицах Приложения Б.5.



Рисунок 7 Распределение суждений респондентов с ответом на вопрос анкеты «Что, по Вашему мнению, побуждает молодых людей употреблять наркотики, психоактивные вещества?», в процентах к общему числу опрошенных (допускалось более одного варианта ответа, поэтому итог не равен 100 %)

Доля курящих среди опрошенных представителей сургутской молодежи составила 40,7%. Детализация суждений показала, что привычка к курению наиболее распространена среди мужчин; лиц в возрасте 26-30 лет; граждан с основным общим образованием; школьников, рабочих, специалистов, а также среди руководителей подразделений (см. рисунок 8, таблицы в Приложении Б.1

– Б.4).

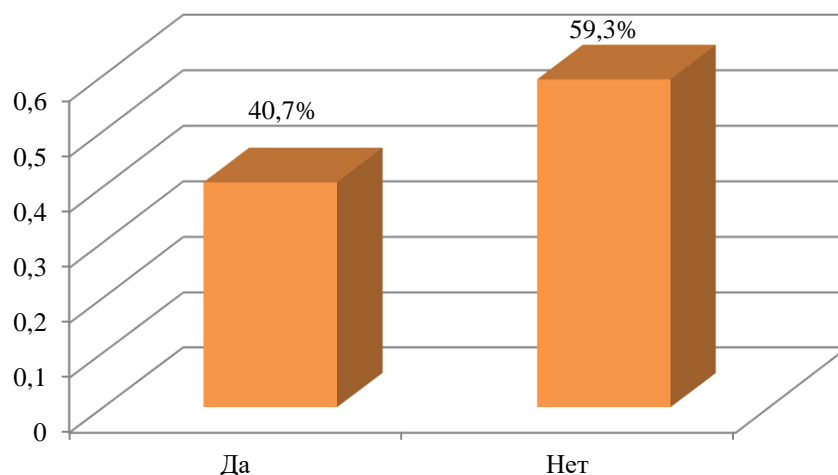


Рисунок 8 Распределение суждений респондентов с ответом на вопрос анкеты «Вы курите?», в процентах к общему числу опрошенных

Из числа курящих респондентов подавляющее большинство (74,8%) имеют стаж табакокурения три года и более (см. рисунок 9).

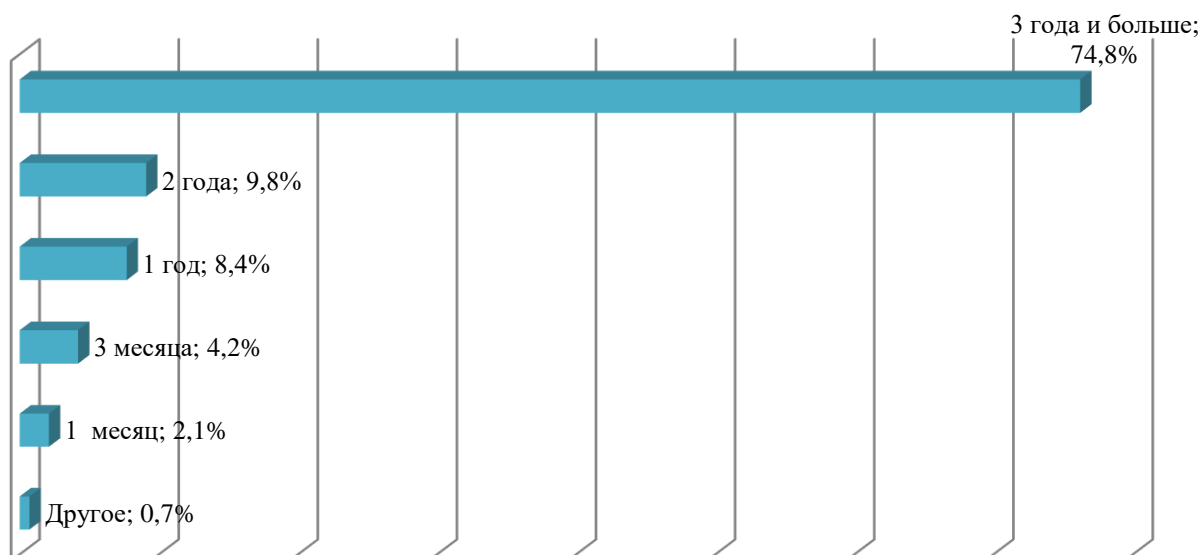


Рисунок 9 Распределение суждений респондентов с ответом на вопрос анкеты «Сколько времени вы курите?», в процентах к числу курящих участников опроса (n = 143)

Было выявлено также, что среди курящих участников преобладают заядлые курильщики: при ответе на вопрос «Сколько сигарет Вы выкурили за последние 7 дней?» относительное большинство (35,7%) набрал вариант «3-4 пачки» (см. рисунок 10).

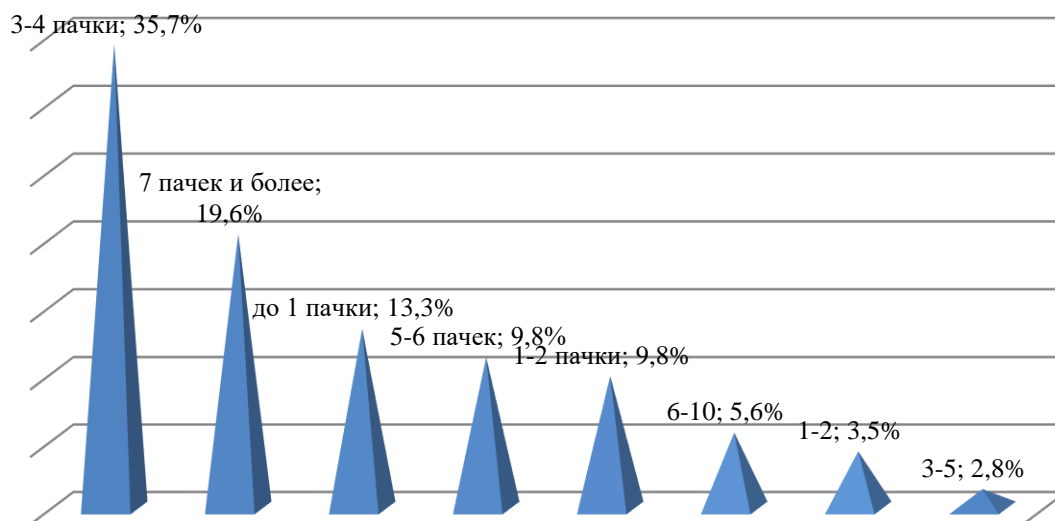


Рисунок 10 Распределение суждений респондентов с ответом на вопрос анкеты «Сколько сигарет Вы выкурили за последние 7 дней?», в процентах к числу курящих участников опроса (n = 143)

В ходе проведенного исследования его участникам в формате открытого вопроса было предложено указать, как они обычно проводят свое свободное время. Чаще всего респонденты заявляли, что свой досуг они, как правило, посвящают общению с детьми и занятиям спортом – соответствующие суждения высказали 65 и 64 опрошенных из 351. Достаточно популярны и такие способы проведения свободного времени, как занятие домашними делами (43), прогулки (46), общение с семьей (41), чтение (26), общение с друзьями (27). Полностью распределение суждений по данному вопросу представлено в таблицах Приложения Б.5.

2.2.2. Результаты фокус-групп

Все участники фокус-групп заявили, что считают себя здоровыми людьми. *«У меня нет никаких заболеваний точно, нет затруднений в работе. Я чувствую себя хорошо, значит, я здорова»* (Сильвия, фокус-группа 18-25 лет). *«Здоровый образ жизни веду, прекрасно себя чувствую»* (Владимир, фокус-группа 26-30 лет). *«Я за спорт, поэтому считаю себя здоровым человеком»* (Екатерина, фокус-группа 26-30 лет).

Большинство представителей изучаемой социальной среды выразили свою удовлетворенность обеспеченностью объектами для занятий физкультурой и спортом в городе Сургуте. *«Человек, который хочет заниматься, находит места»* (Сильвия, фокус-группа 18-25 лет). *«В нашем городе и так много строят площадок во дворах, турники, я замечал, что многие бегают, играют»* (Илья, фокус-группа 18-25 лет). *«Структура*

развивается» (Ильдус, фокус-группа 26-30 лет). «Мне кажется, что в каждом районе, микрорайоне есть такие спорткомплексы. То есть доступность. Не надо с одного конца-края на другой ехать» (Мария, фокус-группа 26-30 лет). Однако были зафиксированы и негативные оценки уровня обеспеченности спортивными объектами: «Обеспеченность спортивными объектами менее 30%. Это мало. У спортивных объектов небольшие пропускные способности» (Яна, фокус-группа 26-30 лет). Отмечалась нехватка, прежде всего, бассейнов, а также залов и площадок для игровых видов спорта. Высказывалась также неудовлетворенность дороговизной услуг в сфере физкультуры и спорта: «У нас не хватает площадок, чтобы дети могли заниматься не платно, а бесплатно, потому что есть люди, которые не могут себе позволить платные секции» (Александра, фокус-группа 18-25 лет). «Детям из необеспеченных семей некуда сходить» (Виктория, фокус-группа 18-25 лет).

Среди участников фокус-групп было немало тех, кто регулярно участвует в культурно-массовых и спортивных мероприятиях не в качестве зрителей. «Я ездил в другой город, собирались со школ, колледжей те, кто может посоревноваться против других групп. Там были занятия на турниках, пробежки. Это в Нефтеюганске» (Илья, фокус-группа 18-25 лет). «Марафон. Люди собираются и толпой бегут. Я участвовал в 2019 году» (Максим, фокус-группа 18-25 лет). «В профсоюзных соревнованиях участвовал. По стрельбе, теннис настольный, в прошлом году они были, сейчас должен был волейбол, соревнования профсоюзные, в связи с карантином отменили» (Александр, фокус-группа 26-30 лет). «Лыжи, постоянно принимаю [участие]. Это городские соревнования» (Роман, фокус-группа 26-30 лет). «Волонтерством занимаемся <...> 9 Мая должны были помочь, но не получилось. Городские гуляния, Масленицу проводить помогаем. "Блокадный хлеб" в январе проводили. Мы рассказывали про эту акцию, как воевали наши предки, что норма была, листовки раздавали» (Лиана, фокус-группа 26-30 лет).

Возвращаясь к вопросу о вредных привычках, некоторые участники исследования указали, что лично знают людей, которые когда-либо пробовали наркотики, психоактивные вещества, но не поддерживают с ними общения. «Есть [такой знакомый], но перестали общаться. Лечился от этого, вылечился. Но не общаемся. Общего ничего нет» (Ильдар, фокус-группа 26-30 лет). «Одноклассники были <...> В старших классах употребляли» (Мария, фокус-группа 26-30 лет). Были названы следующие причины, по которым молодые люди употребляют наркотики и психоактивные вещества:

- Влияние окружения. «С кем поведешься, от того и наберешься» (Сильвия, фокус-группа 18-25 лет). «В каком кругу они общаются» (Мария, фокус-группа 26-30 лет).

- Безделье, скука, отсутствие условий для полноценного проведения досуга. *«Просто от скуки, что человеку нечем заняться. Когда человек занят (работа, спорт), у него не будет мысли что-то попробовать»* (Александра, фокус-группа 18-25 лет). *«Занятий нет, ничем не заинтересован, начинают употреблять»* (Ильдар, фокус-группа 26-30 лет).

- Любопытство, желание испытать новые ощущения. *«Попробовать что-то новое, узнать, как это»* (Эрмек, фокус-группа 18-25 лет). *«Эти подростковые... когда кровь кипит, гормоны буянят, и хочется что-то новое попробовать, и все затягивается»* (Лиана, фокус-группа 26-30 лет).

- Стремление забыться от проблем и переживаний. *«Люди пытаются решить какую-то проблему, чтобы забыться, уйти»* (Максим, фокус-группа 18-25 лет). *«Бывает состояние отчаяния, люди пытаются избежать каких-то решений проблем вот такими способами. Я считаю, что это слабость»* (Яна, фокус-группа 26-30 лет).

Лишь немногие участники исследования признались в курении. В возрастной группе 18-25 лет было несколько человек, которые пристрастились к табаку от года до пяти лет тому назад и за неделю выкуривают в среднем по 60 сигарет. Среди представителей молодежи в возрасте 26-30 лет присутствовали курильщики с большим стажем, выкуривающие по 100-150 сигарет в неделю.

В ходе фокус-групп было установлено, что основные способы проведения досуга сургутской молодежи – чтение художественной литературы, самообразование, просмотр фильмов и сериалов, занятия спортом, общение с друзьями и родственниками. Свой досуг участники исследования предпочитают проводить на природе: *«Я люблю отдыхать на природе, с друзьями, шашлыки»* (Владислав, фокус-группа 18-25 лет). *«Природа, дача»* (Александра, фокус-группа 18-25 лет). *«Парк, природа, рыбалка»* (Александр, фокус-группа 26-30 лет). *«Парк на Сайме, прогулки»* (Владимир, фокус-группа 26-30 лет). Кроме того, популярны рестораны и кафе, а также кинотеатры и торговые центры.

Первичные данные о суждениях участников фокус-групп по вопросам данного раздела представлены в транскриптах фокус-групповых дискуссий (см. Приложение В).

В целом результаты проведенного социологического исследования дают основание утверждать, что в среде сургутской молодежи превалирует установка на здоровый образ жизни.

2.3. Профессиональные предпочтения, карьерные ожидания, степень удовлетворенности от полученных знаний в ходе их применения

Следующая задача социологического исследования сургутской молодежи - выявить профессиональные предпочтения, карьерные ожидания, степень удовлетворенности от полученных знаний в ходе их применения.

2.3.1. Результаты опроса общественного мнения

В рамках решения указанной задачи участникам исследования была предоставлена возможность оценить уровень своей удовлетворенности качеством полученного (получаемого) ими образования по 5-балльной шкале, где 1 – «не удовлетворен», 5 – «удовлетворен полностью». Было зафиксировано, что в диапазоне от трех до пяти баллов качеством своего образования в общей сложности удовлетворены 95,5% опрошенных. Неудовлетворенность качеством своего образования выразили только 4,5% респондентов, в основном мужчины; граждане с незаконченным высшим образованием; школьники, безработные (см. рисунок 11, таблицы в Приложении Б.1 – Б.4).

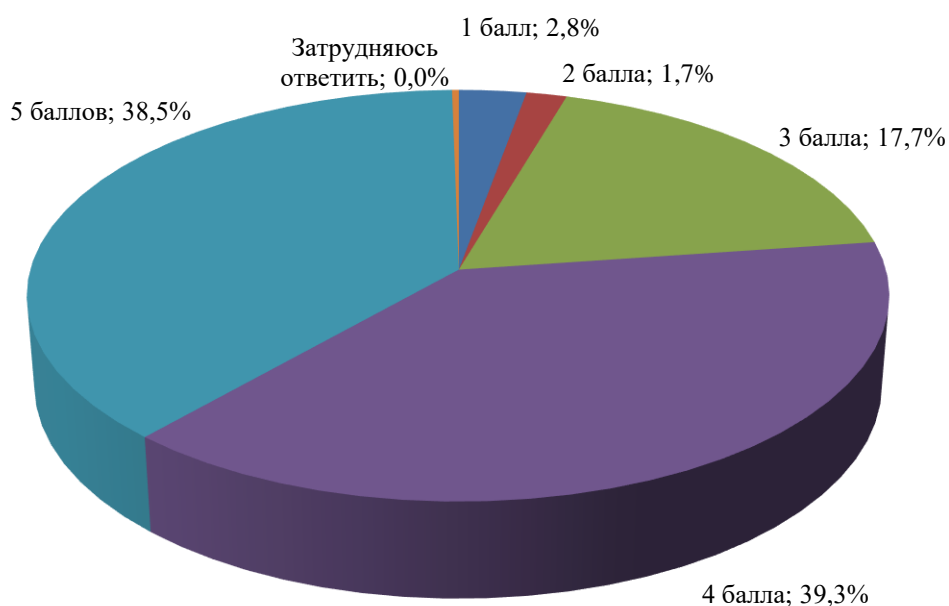


Рисунок 11 Распределение суждений респондентов с ответом на вопрос анкеты «Насколько Вы удовлетворены качеством полученного (получаемого) Вами образования по 5-балльной шкале, где 1 – не удовлетворен, 5 – удовлетворен полностью?», в процентах к общему числу опрошенных

Как показал кросс-табуляционный анализ (см. таблицы в Приложении

Б.6), респонденты, охарактеризовавшие свой уровень жизни как «скорее средний» или «скорее высокий», чаще, чем другие категории участников опроса, давали оценку уровню своей удовлетворенности качеством полученного ими образования в диапазоне от трех до пяти баллов из пяти возможных. В то же время среди тех, кто оценил уровень своей удовлетворенности качеством полученного ими образования на 1-2 балла, доминировали участники опроса, назвавшие свой уровень жизни «скорее низким». Тем самым получила подтверждение рабочая гипотеза о том, что уровень удовлетворенности респондентов от полученного (получаемого) ими образования зависит от их самооценки своего уровня жизни.

Мнение о том, что молодые специалисты не нуждаются в дополнительном обучении, разделили только 16,8% участников опроса. Соответственно остальные считают образование, полученное в высшем учебном заведении, недостаточным. Чаще всего отмечалась потребность молодых специалистов в курсах повышения квалификации (об этом заявили 51,0% опрошенных) и в языковых курсах (25,1%). Полностью распределение суждений по данному вопросу представлено на рисунке 12; распределение вариантов ответа на открытую часть вопроса – в таблицах Приложения Б.5.



Рисунок 12 Распределение суждений респондентов с ответом на вопрос анкеты «Нуждаются ли молодые специалисты, на Ваш взгляд, в дополнительном обучении? (помимо образования, полученного в высших учебных заведениях)», в процентах к общему числу опрошенных (допускалось более одного варианта ответа, поэтому итог не равен 100 %)

Из числа факторов, которые, с их точки зрения, в первую очередь влияют на карьеру молодого человека, опрошенные представители молодежи г. Сургута сделали акцент на образовании (данный фактор отметили как

приоритетный 49,3% респондентов) и опыте работы (42,7%). Кроме того, в общественном мнении молодых сургутян в качестве важных факторов карьерного роста воспринимаются личностные качества, особенности характера (30,5%), а также уровень профессиональной компетентности (24,8%). Полностью распределение суждений по данному вопросу представлено на рисунке 13; распределение вариантов ответа на открытую часть вопроса – в таблицах Приложения Б.5.

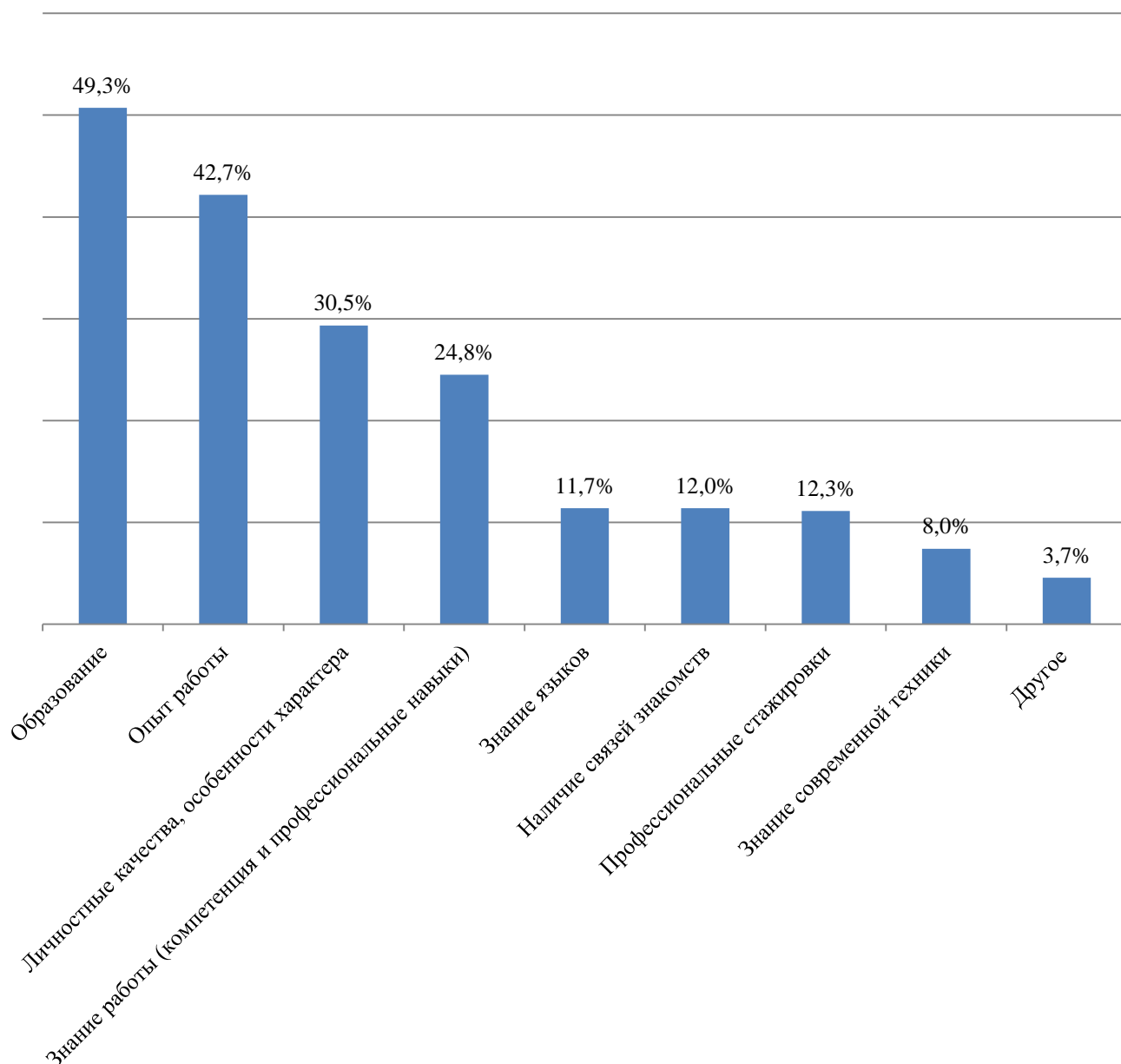


Рисунок 13 Распределение суждений респондентов с ответом на вопрос анкеты «Какие факторы, на Ваш взгляд, в первую очередь влияют на карьеру молодого человека?», в процентах к общему числу опрошенных (допускалось более одного варианта ответа, поэтому итог не равен 100 %)

Что касается основных трудностей, с которыми сталкивается молодежь

при трудоустройстве, то ключевая из них и безоговорочно более важная, чем прочие – «везде требуется опыт работы». Эту проблему назвали главной 76,4% респондентов (см. рисунок 14).

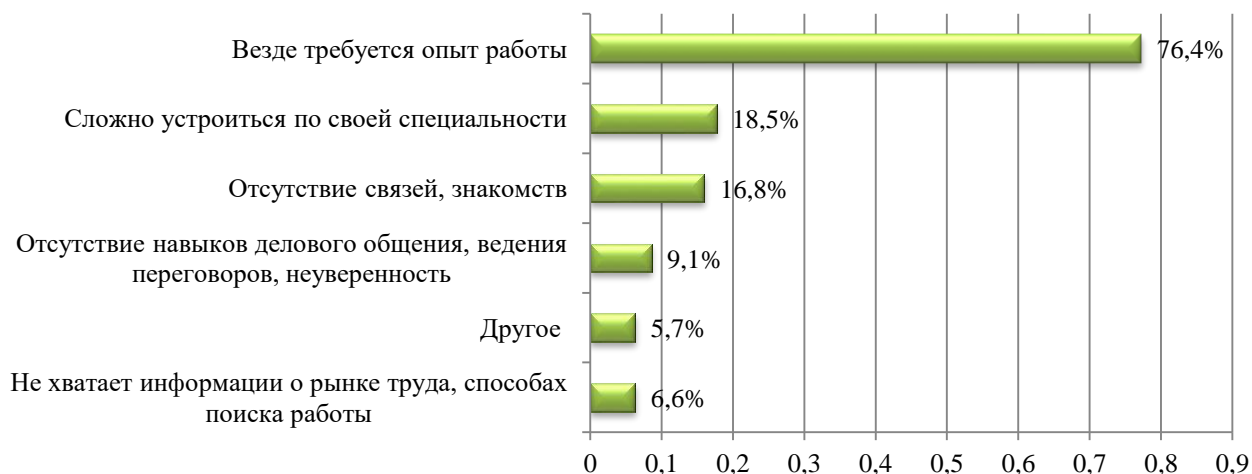


Рисунок 14 Распределение суждений респондентов с ответом на вопрос анкеты «В чем, на Ваш взгляд, заключаются основные трудности молодежи при трудоустройстве?», в процентах к общему числу опрошенных (допускалось более одного варианта ответа, поэтому итог не равен 100 %)

В результате опроса было установлено, что 62,4% участников исследования работают по найму, 19,1% учатся, 6,3% занимаются собственным бизнесом. Затруднились с ответом на данный вопрос 12,3% респондентов (см. рис. 15).

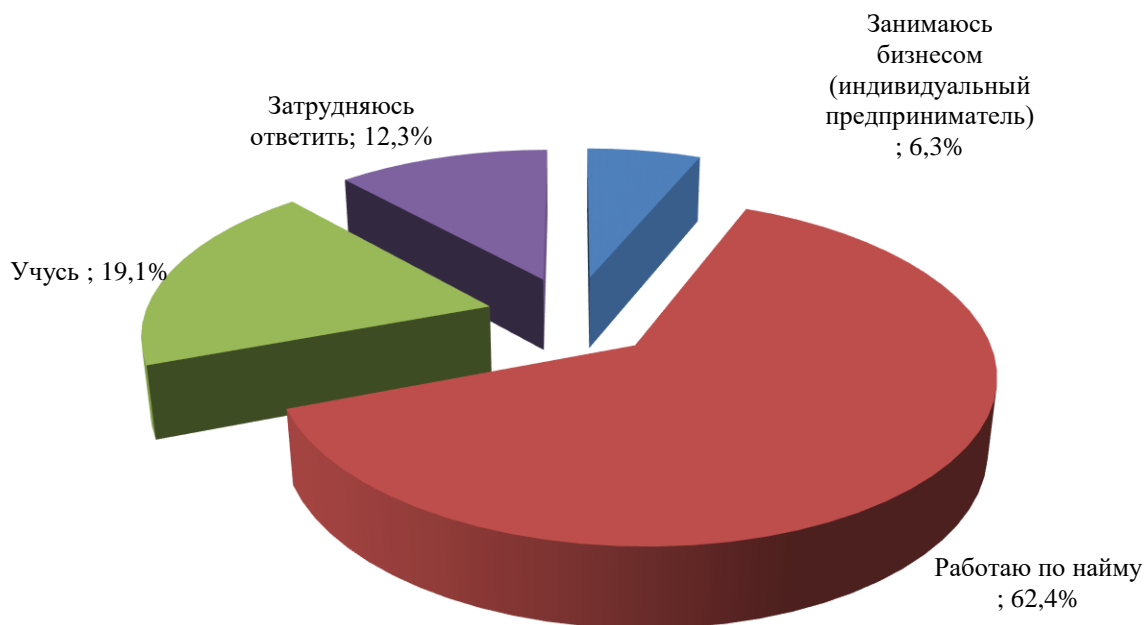


Рисунок 15 Распределение суждений респондентов с ответом на вопрос анкеты «Какова Ваша занятость в настоящее время?», в процентах к общему числу опрошенных

Среди опрошенных представителей изучаемой социальной среды, не

имеющих собственного бизнеса, преобладало мнение, что для работы молодых людей наиболее перспективны сферы промышленности, включая нефтегазовую отрасль и энергетику (соответствующее суждение высказали 37,1% респондентов), а также торговлю (29,5%). Судя по результатам опроса, в наименьшей степени сургутскую молодежь привлекают сферы культуры и искусства (2,1%), бытового обслуживания (1,2%), обеспечения безопасности населения (1,5%). Полностью распределение суждений по данному вопросу см. на рисунке 16.



Рисунок 16 Распределение суждений респондентов с ответом на вопрос анкеты «Какие сферы, на Ваш взгляд, являются наиболее перспективными для работы молодых людей?», в процентах к числу опрошенных, не занимающихся бизнесом, **n = 329** (допускалось более одного варианта ответа, поэтому итог не равен 100 %)

2.3.2. Результаты фокус-групп

Многие участники фокус-групп выразили удовлетворенность качеством своего образования, но была зафиксирована и противоположная точка зрения. *«Говоря о школьном образовании, мне не нравится момент, что оно очень разностороннее и нельзя со школьных лет начать более узко специализироваться. Говоря о высшем образовании, скорее доволен, чем нет, имеют место покупные экзамены, погоня за корочками, это снижает качество»* (Максим, фокус-группа 18-25 лет). *«Не удовлетворена, потому что мне не нравятся вводимые положения Министерством образования на региональном и федеральном уровне. Если про школу говорить, это ЕГЭ, если говорить о высшем образовании, то это объединение нескольких вузов в один»* (Олеся, фокус-группа 18-25 лет). *«Везде коррупция идет. Я сам с этим сталкивался. И среднее профессиональное получал, и высшее. Как человек заочно может? Работает, вечером учит как-то... но принимают зачеты – там такая коррупция, вообще по всей России. Это снижает качество»* (Ильдус, фокус-группа 26-30 лет). *«В плане информации получаемой [удовлетворена] не до конца, потому что пошла работать по специальности и не все, что давали в университете, мне пригодилось»* (Мария, фокус-группа 26-30 лет). *«Качество снизилось, потому что сократилось большое количество часов по предмету по любой специальности»* (Яна, фокус-группа 26-30 лет).

Единодушно было поддержано мнение, что молодые специалисты нуждаются в дополнительном обучении помимо образования, полученного в высших учебных заведениях. *«Мы же не стоим на месте, мы же развиваемся. Может, второе образование получить, почему нет?»* (Сильвия, фокус-группа 18-25 лет). *«Я считаю, это нужно, но только чтобы оно [дополнительное образование] взаимодействовало с первым, основным»* (Владислав, фокус-группа 18-25 лет). *«В университетах закладываются базовые знания, основа, затем выстраиваются познания в какой-то области, а их всегда нужно совершенствовать, чтобы идти в ногу со временем»* (Максим, фокус-группа 18-25 лет). *«Различные курсы повышения [квалификации], они как раз рассматривают более узкую ту или иную проблему, которая есть. За 4 года мы можем это не пройти»* (Лиана, фокус-группа 26-30 лет). *«У нас сейчас век информационных технологий, и если взять любые сферы университета, не важно, переподготовка, повышение квалификации, то нужно уделить внимание дистанционной работе. Если идет тенденция и в школах такая, нужно готовить штат, начиная от руководителей и заканчивая учителями, плюс всем людям пригождаются эти программы»* (Яна, фокус-группа 26-30 лет). *«Человек должен быть мобильным обязательно в наше время. Не факт, что найдешь по специальности работу, нужно переподготовку пройти. Не как*

раньше, 70 лет назад, одно образование получил и 70 лет отработал» (Яна, фокус-группа 26-30 лет).

В качестве факторов, которые, с их точки зрения, в первую очередь влияют на карьеру молодого человека, участники исследования назвали упорство, целеустремленность, стрессоустойчивость, коммуникабельность, полученные навыки, интеллект, связи, позитивная психологическая атмосфера в трудовом коллективе. Что же касается трудностей, с которыми молодежь сталкивается при трудоустройстве, то главными из них были названы отсутствие опыта и связей.

Со слов участников фокус-групп, за отдельными исключениями все они в настоящее время работают в нефтегазовой отрасли, в сфере образования, безопасности, спорта, торговли, строительства. Несколько человек продолжают обучение и не считают целесообразным совмещать его с работой: *«Сейчас главное – поступление [в ВУЗ], потом посмотрим насчет работы»* (Максим, фокус-группа 18-20 лет). *«Лучше посвятить время учебе, благодаря этому работать хорошо»* (Илья, фокус-группа 18-25 лет).

Отвечая на вопрос о том, какие сферы являются наиболее перспективными для работы молодых людей, представители сургутской молодежи чаще всего упоминали медицину. *«Медицина обязательно»* (Екатерина, фокус-группа 26-30 лет). *«Все болеют, всегда жизненно важно»* (Александр, фокус-группа 26-30 лет). *«Стоматология. Зубы всем лечат»* (Владимир, фокус-группа 26-30 лет). *«Психиатр. Неврологов не хватает»* (Лиана, фокус-группа 26-30 лет). Кроме того, отмечалась перспективность для молодежи и таких сфер, как образование, реклама, маркетинг, юриспруденция, строительство, высокие технологии, безопасность.

Практически все участники фокус-группы в возрасте 26-30 лет заявили о наличии у них карьерных амбиций. При этом некоторые имели в виду успешное ведение собственного бизнеса: *«Конечно, лучше на себя работать, бизнесом заниматься»* (Роман, фокус-группа 26-30 лет). *«Работать на себя, чтобы ни от кого не зависеть, открыть дело, развивать его, масштабировать, масштаб не только в округе, в стране, но и в мире»* (Ильдус, фокус-группа 26-30). Для достижения карьерных высот те участники исследования, кто настроен на бизнес-карьеру, по их словам, стараются больше зарабатывать, чтобы накопить стартовый капитал. Те же участники фокус-групп, кто стремится стать начальником, прежде всего, занимаются повышением уровня своего образования. *«Я хотела бы стать завучем. Мне это интересно. Но я пока еще не готова. Сейчас я получаю второе высшее образование. Если вдруг что-то произойдет, предложат, у меня есть менеджмент-образование»* (Лиана, фокус-группа 26-30 лет). *«Кем я хочу*

стать, я озвучивать не буду. Как минимум, мэром города можно. Я повышаю свой уровень образования постоянно» (Яна, фокус-группа 26-30 лет).

Среди представителей возрастной категории 18-25 лет преобладали те, кто со своими карьерными планами еще не определился. *«Я как такового карьерного роста не ставлю, в данной ситуации плыву по течению. Если будет возможность поднять разряд, перевестись на какую-то должность, я буду браться»* (Владислав, фокус-группа 18-25 лет). *«Я сейчас ничего для себя не планирую»* (Илья, фокус-группа 18-25 лет). *«Пока плыву по течению»* (Виктория, фокус-группа 18-25 лет).

Первичные данные о суждениях участников фокус-групп по вопросам данного раздела представлены в транскриптах фокус-групповых дискуссий (см. Приложение В).

Подводя итоги данного раздела, необходимо подчеркнуть, что молодое поколение сургутян заинтересовано в получении качественного образования (в том числе дополнительного), ориентировано на профессиональный и карьерный рост.

2.4. Предприимчивость и деловая активность молодежи

Одна из задач данного исследования была сформулирована следующим образом: «Предприимчивость и деловая активность молодежи».

2.4.1. Результаты опроса общественного мнения

Как уже отмечалось выше, доля респондентов, занимающихся бизнесом, составила всего 6,3%. В их числе доминировали мужчины; лица в возрасте 26-30 лет; граждане с высшим образованием.

Участникам исследования, являющимися предпринимателями, в формате открытого вопроса было предложено указать, какие направления бизнеса могли бы получить развитие в Сургуте. Как выяснилось, наиболее перспективными считаются предпринимательство в сфере торговли (этот вариант отметили 14 респондентов из указанной группы численностью 22 человека), переработки нефти и газа (8), индустрии красоты (7) и общественного питания (5). Полностью распределение суждений по данному вопросу представлено в таблицах Приложения Б.5.

2.4.2. Результаты фокус-групп

Практически все представители изучаемой социальной среды охарактеризовали себя как людей, которые ставят перед собой цели и стремятся их достичь. *«Я ставлю цель и иду к ней. Есть цели в долгосрочной перспективе, есть задачи, которыми ты можешь заниматься сейчас на пути к этой большой цели»* (Максим, фокус-группа 18-25 лет). *«Ставлю цель и иду. Запланировал что-то сделать, сделал»* (Илья, фокус-группа 18-25 лет). *«Встаю утром, ставлю цели, думаю, чем мне заняться <...> Планы на день пытаюсь реализовать, выполнить, ставлю цели на неделю»* (Владимир, фокус-группа 26-30 лет). *«Не каждый день ставлю цель. Есть определенный период, за неделю нужно что-то сделать, за месяц, за год...»* (Яна, фокус-группа 26-30 лет).

Вместе с тем лишь немногие из участников фокус-групп назвали себя предприимчивыми людьми. *«Я таким человеком являюсь. Я в душе карьеристка. Я не могу сидеть на месте, нужно развиваться»* (Александра, фокус-группа 18-25 лет). *«Я активный, берусь за все»* (Владислав, фокус-группа 18-25 лет). Для большинства же предприимчивость не свойственна. *«Я могу быть активным, но не всегда, когда это требуется»* (Эрмек, фокус-группа 18-20 лет). *«Я больше конкретный, стабильный [человек], придумать новое и внедрить для меня сложнее, чем реализовывать уже у кого-то. Я буду исполнять, чем что-то придумывать»* (Яна, фокус-группа 26-30 лет). Соответственно, получила дополнительное подтверждение рабочая гипотеза о

том, что с учетом снижения деловой активности в российской экономике вследствие санкционного давления, пандемии коронавируса и падения мировых цен на нефть можно ожидать относительно невысокую заинтересованность молодых сургутян в том, чтобы заняться собственным бизнесом.

Было названо довольно много разнообразных направлений предпринимательской деятельности, которые могли бы получить развитие в Сургуте. *«Продукты. Каждый человек кушает, пьет. Аптека»* (Александра, фокус-группа 18-25 лет). *«Транспорт. Много перевозок идет в другие города. Все машины и автобусы заняты. Есть куда стремиться»* (Виктория, фокус-группа 18-25 лет). *«Мне кажется, автосервис, автомасла, шины те же. Это всегда было востребовано»* (Екатерина, фокус-группа 26-30 лет). *«Кафе у нас востребовано, хотя как-то насыщено. Но хороший ресторан всегда найдет место. Потом народ себя любит. Косметология и что-то новейшее, с хорошим сервисом, тоже будет работать. Не хватает развлекательных объектов. Парк аттракционов – тоже пошло. Закрытый парк с разными видами деятельности»* (Яна, фокус-группа 26-30 лет). *«Развлекательный центр спортивной направленности, куда можно было просто прийти, поиграть в настольный теннис, бадминтон»* (Александр, фокус-группа 26-30 лет). *«В сфере туризма. Здесь контингент выше среднего живет, любят путешествовать, на море, туры по всей России, по всем загадочным местам, на Алтай, пещеры, это интересно»* (Ильдус, фокус-группа 26-30 лет).

Первичные данные о суждениях участников фокус-групп по вопросам данного раздела представлены в транскриптах фокус-групповых дискуссий (см. Приложение В).

Таким образом, уровень деловой активности сургутской молодежи в настоящее время следует признать относительно низким.

2.5. Доля молодежи, планирующей принять участие в избирательных кампаниях 2020-2021 гг. Формат участия (волонтер, наблюдатель, член УИК, агитатор и т.д.). Степень вовлеченности

В число исследовательских задач входило «выявление доли молодежи, планирующей принять участие в избирательных кампаниях 2020-2021 гг. Формат участия (волонтер, наблюдатель, член УИК, агитатор и т.д.). Степень вовлеченности».

2.5.1. Результаты опроса общественного мнения

В ходе проведенного исследования было зафиксировано, что в голосовании на ближайших выборах намерены обязательно принять участие 46,2% респондентов, прежде всего, женщины; лица в возрасте 26-30 лет; граждане с незаконченным высшим и высшим образованием; специалисты и предприниматели.

Твердое намерение проигнорировать ближайшие выборы выразили 33,3% опрошенных молодых людей, главным образом, мужчины; лица в возрасте 18-25 лет; граждане с основным общим, средним общим, средним специальным образованием; школьники, безработные.

Еще не приняли решения об участии в ближайшем голосовании 20,5% опрошенных представителей изучаемой социальной среды. Среди них преобладали женщины; лица в возрасте 18-25 лет; граждане с высшим образованием; безработные и руководители подразделений (см. рисунок 17, таблицы в Приложении Б.1 – Б.4).

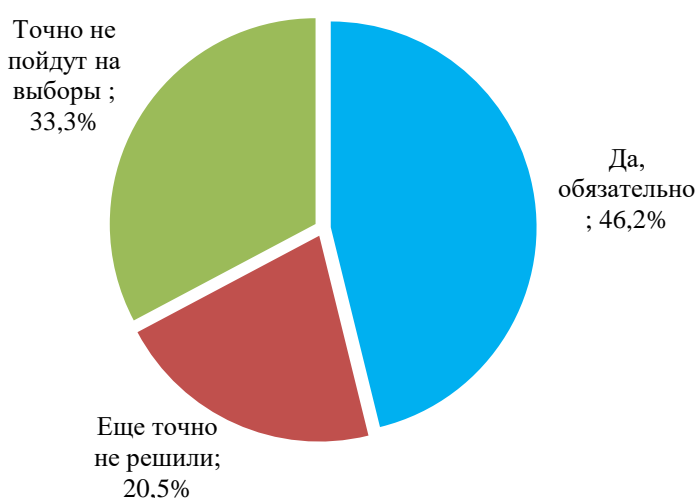


Рисунок 17 Распределение суждений респондентов с ответом на вопрос анкеты «Планируете ли Вы принять участие в голосовании на ближайших выборах?», в процентах к общему числу опрошенных

Кросс-табуляционный анализ установил следующее (см. таблицы в

Приложении Б.6): по сравнению с другими категориями участников исследования, о своем намерении обязательно принять участие в ближайших выборах чаще заявляли те, кто ожидает улучшения качества своей жизни в течение ближайшего года. Напротив, опрошенные молодые сургутяне, опасаящиеся ухудшения условий своей жизни в обозримой перспективе, чаще остальных выражали решимость игнорировать предстоящие выборы. Таким образом, подтвердилась рабочая гипотеза о том, что уровень готовности респондентов принять участие в ближайших выборах зависит от их прогнозов динамики своего уровня жизни в течение года.

Судя по полученным данным, наибольшей поддержкой со стороны молодых сургутян пользуется политическая партия «Единая Россия»: готовность отдать ей свой голос в случае, если бы выборы в Государственную Думу Российской Федерации состоялись бы в ближайшее воскресенье, продемонстрировали 40,2% респондентов, собирающихся участвовать в ближайших выборах. Относительно высок уровень потенциальной электоральной поддержки ЛДПР: 12,8%. Рейтинговые показатели КПРФ и партии «Справедливая Россия» значительно скромнее – 4,3% и 2,1% соответственно. Партия «Яблоко» набрала 1,7%. Что касается прочих политических партий, то каждая из них может рассчитывать на голоса менее 1% молодых избирателей. При этом необходимо подчеркнуть, что среди респондентов, однозначно решивших принять участие в ближайших выборах, высока доля тех, кто не определился с решением за какую партию голосовать, - 35,5% (см. рисунок 18).



Рисунок 18 Распределение суждений респондентов с ответом на вопрос анкеты «Если бы выборы в Государственную Думу Российской Федерации состоялись в ближайшее воскресенье, за какую партию Вы бы проголосовали?», в процентах к числу опрошенных, которые намерены участвовать в голосовании на ближайших выборах (n = 234)

Респондентам, не желающим прийти на избирательные участки во время ближайших выборов, было предложено объяснить свою позицию. Как выяснилось, основной мотив отказа от участия в голосовании – «Уже ясно кто победит, от моего голоса ничего не изменится»: этот вариант ответа отметили 19,7% участников исследования из указанной группы. Полностью распределение суждений по данному вопросу представлено на рисунке 19; распределение вариантов ответа на открытую часть вопроса (каждый из которых по отдельности получил лишь единичные голоса) – в таблицах Приложения Б.5.



Рисунок 19 Распределение суждений респондентов с ответом на вопрос анкеты «Если Вы не собираетесь участвовать в выборах, голосовать то почему?», в процентах к числу опрошенных, которые не намерены участвовать в голосовании на ближайших выборах (n = 117) (допускалось более одного варианта ответа, поэтому итог не равен 100 %)

2.5.2. Результаты фокус-групп

Все участники фокус-группы в возрасте 26-25 лет намерены проголосовать на ближайших выборах. Среди представителей возрастной когорты 18-25 лет такого единодушия не наблюдалось. *«На уровне государства однозначно пойду. На местном уровне сначала ознакомился бы и потом пошел. Крупный масштаб скорее изменит что-то, нежели местный»* (Владислав, фокус-группа 18-25 лет). *«Местные, региональные – я бы не пошла, там безвыходно, все одно. На государственном уровне – да»* (Александра, фокус-группа 18-25 лет). *«Местные, государственные – без разницы, не пойду. Бесполезно»* (Олеся, фокус-группа 18-25 лет).

Несколько человек собираются выступить на выборах в роли волонтеров: *«Мне предлагали в комиссии - викторина, хочу поучаствовать»* (Лиана, фокус-группа 26-30 лет). Были и те, кому по душе роль агитатора: *«Да. Агитатор. По типу моего характера. Больше ориентирована на общение с людьми»* (Александра, фокус-группа 18-25 лет). Но большинство готово участвовать в выборах в качестве рядовых избирателей.

Первичные данные о суждениях участников фокус-групп по вопросам данного раздела представлены в транскриптах фокус-групповых дискуссий (см.

Приложение В).

Таким образом, электоральная активность молодых жителей г. Сургута невысока, причем для представителей изучаемой социальной среды более интересны и актуальны избирательные кампании федерального масштаба, нежели регионального и местного уровня. Большинство молодых сургутян ограничивают свое участие в выборах ролью рядового избирателя, тогда как работа в качестве волонтера, наблюдателя или члена УИК популярностью не пользуется.

2.6. Источники, из которых молодежь получает информацию об избирательных кампаниях

В рамках данного исследования решению подлежала следующая задача: определение источников, из которых молодежь получает информацию об избирательных кампаниях.

2.6.1. Результаты опроса общественного мнения

Судя по материалам проведенного опроса, в молодежной среде г. Сургута в рейтинге источников информации об избирательных кампаниях с большим отрывом лидирует интернет – его отметили 74,4% респондентов. Вторую по значимости группу составили телевизионные новости (37,9%) и социальные сети (29,3%). Доли остальных информационных каналов варьировались от 6,0% (разговоры с друзьями; телевизионные передачи и радио) до 0,3% (встречи с представителями власти). Полностью распределение суждений по данному вопросу представлено на рисунке 20; распределение вариантов ответа на открытую часть вопроса – в таблицах Приложения Б.5.

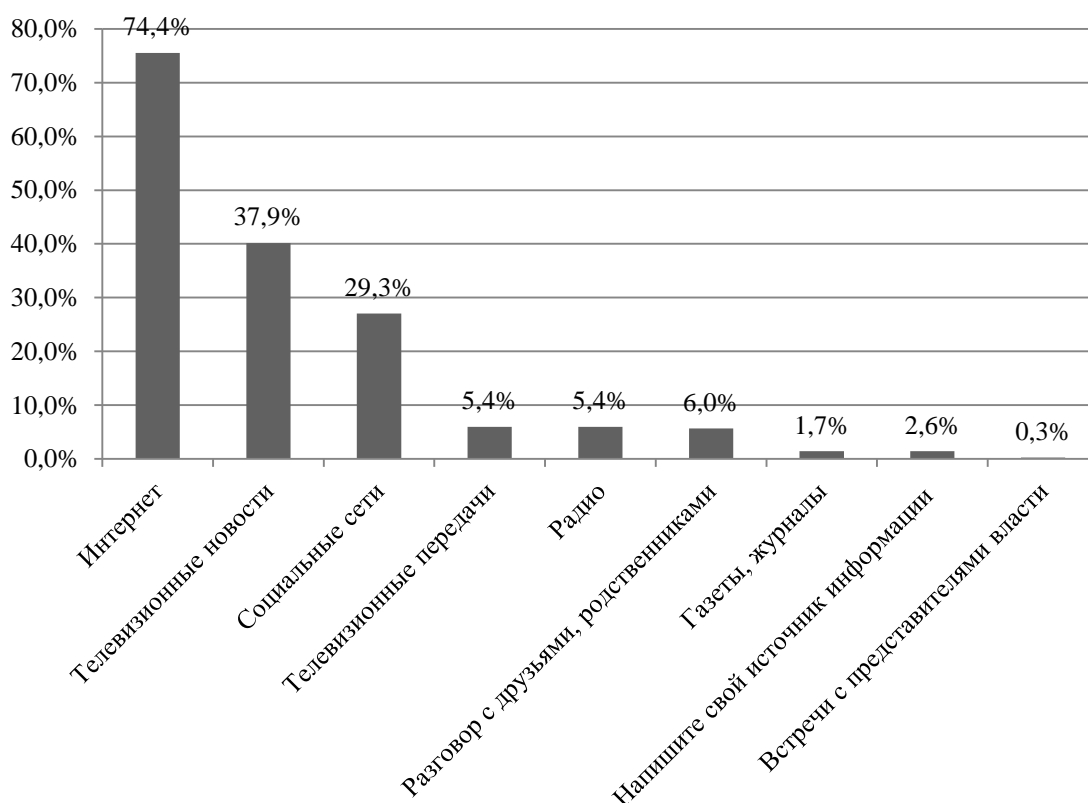


Рисунок 20 Распределение суждений респондентов с ответом на вопрос анкеты «Из каких источников Вы, преимущественно, узнаете информацию?», в процентах к общему числу опрошенных (допускалось более одного варианта ответа, поэтому итог не равен 100 %)

2.6.2. Результаты фокус-групп

По словам участников фокус-групп, основными информационными каналами являются телевизионные выпуски новостей, а также интернет-ресурсы: видеохостинг YouTube, социальная сеть Instagram, мессенджер Telegram, информационное агентство «К-информ», агрегатор новостей Yandex и др. Официальные источники информации упоминались редко: *«В инстаграме подписана на аккаунты министерств, министерства просвещения обязательно читаю, особенно последнее время актуально. «Кремлин» читаю»* (Лиана, фокус-группа 26-30 лет). К информации, распространяемой СМИ и Интернетом, безоговорочного доверия, как правило, нет, большинство воспринимает ее с позиций критического мышления: *«Если говорить про региональные [новости], про наш город, то, что пишут - да, есть доверие, потому что сам видишь, как это происходит. А если говорить про Россию, то, что говорят по телевидению, скорее нет»* (Илья, фокус-группа 18-25 лет). *«Я все смотрю, а потом взвешиваю»* (Владимир, фокус-группа 26-30 лет). *«Доверять - смотря кому»* (Мария, фокус-группа 26-30 лет).

Некоторые представители изучаемой социальной среды подчеркнули, что стараются диверсифицировать информационные каналы, чтобы самостоятельно сформировать объективное представление о происходящих событиях. *«[Использую] разные новостные каналы, я не считаю, что нужно смотреть в каком-то одном месте, не всегда может быть достоверная информация в одном месте»* (Максим, фокус-группа 18-25 лет). *«Чем больше информации в разном ключе, тем больше складывается своего мнения»* (Яна, фокус-группа 26-30 лет).

Первичные данные о суждениях участников фокус-групп по вопросам данного раздела представлены в транскриптах фокус-групповых дискуссий (см. Приложение В).

Таким образом, информацию о выборах, рассчитанную на молодежь, наиболее эффективно распространять через ресурсы интернета, в том числе с использованием социальных сетей.

2.7. Степень доверия к информации о выборах, которая транслируется через различные СМИ

Очередная исследовательская задача - выявление степени доверия к информации о выборах, которая транслируется через различные СМИ

2.7.1. Результаты опроса общественного мнения

В ТОП-3 рейтинга доверия к различным каналам распространения информации о выборах, составленном по результатам опроса, вошли интернет (ему доверяют 41,9% участников исследования), телевизионные новости (24,8%) и социальные сети (12,0%). Полностью распределение суждений по данному вопросу представлено на рисунке 21; распределение вариантов ответа на открытую часть вопроса – в таблицах Приложения Б.5.

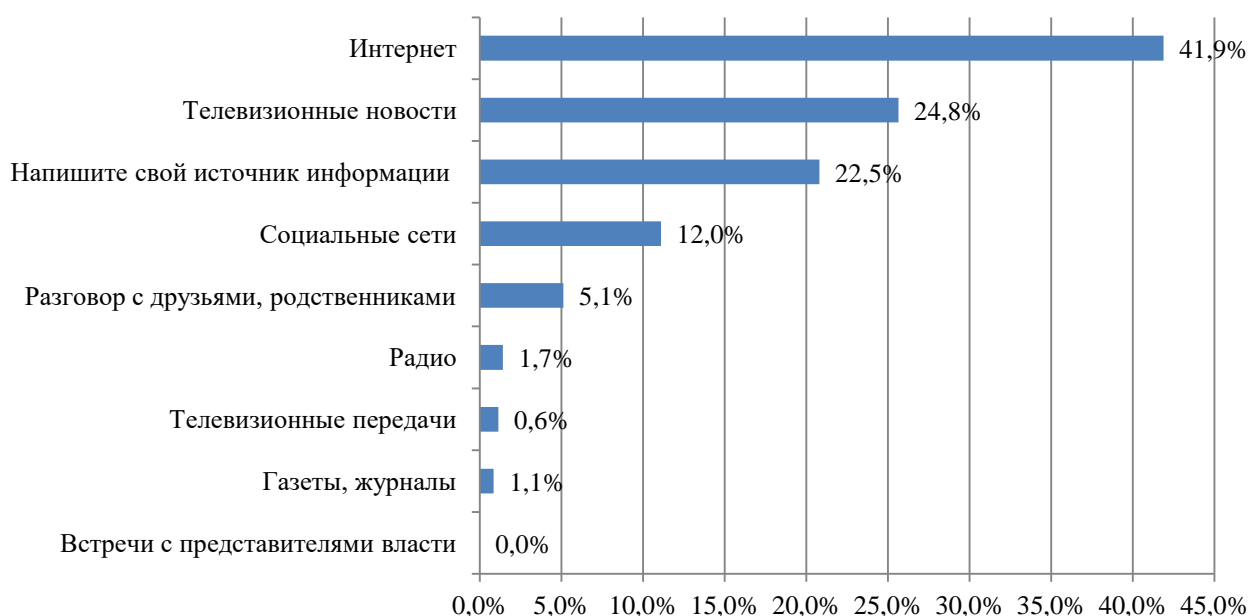


Рисунок 21 Распределение суждений респондентов с ответом на вопрос анкеты «Каким из источников информации вы доверяете больше всего?», в процентах к общему числу опрошенных (допускалось более одного варианта ответа, поэтому итог не равен 100 %)

2.7.2. Результаты фокус-групп

К информации о выборах, которая транслируется через различные СМИ, полного доверия участники исследования не испытывают. «У меня нет оснований доверять или нет. Я услышала информацию, восприняла и все. Я не думаю: правда это или нет» (Сильвия, фокус-группа 18-25 лет). «Смотря какая информация. Если агитация, я не буду слушать. Если информация про какого-то кандидата, интересно послушать про его программу. Хотя если посмотреть все программы, они все одинаковы» (Лиана, фокус-группа 26-30 лет). «50% доверяю. Везде агитация, не важно, за человека, за партию. Надо красиво преподать, но они несут хотя бы 50% достоверной информации»

(Яна, фокус-группа 26-30 лет). *«Доверяю, но проверяю. Через тот же интернет, взвесить все за и против»* (Владимир, фокус-группа 26-30 лет). *«Доверяю в каких-то случаях, в каких-то нет. Если человек сказал, привел факты, аргументировал, то да. А если так, чисто пустословие, тогда нет»* (Ильдус, фокус-группа 26-30 лет).

Первичные данные о суждениях участников фокус-групп по вопросам данного раздела представлены в транскриптах фокус-групповых дискуссий (см. Приложение В).

Таким образом, для представителей сургутской молодежи характерно стремление к критическому, самостоятельному осмыслению общественно-политической информации, включая информацию о выборах.

2.8. Доля молодежи, готовой принимать участие в общественно-политической жизни города. Формат участия. Степень вовлеченности

Для достижения цели данного исследования, помимо прочего, была поставлена такая задача, как «выявление доли молодежи, готовой принимать участие в общественно-политической жизни города. Формат участия. Степень вовлеченности».

2.8.1. Результаты фокус-групп

Среди участников фокус-групп оказалось примерно равное количество тех, кто интересуется политикой, и тех, кому политика неинтересна.

- *«Просто интересно, что в мире творится, что та или иная ситуация происходит. Доллар поднялся, ты понимаешь, почему. Почему конфликт с другими странами, почему спортсменов не пускают из-за допинга. Это же интересно, это же политическая игра»* (Александра, фокус-группа 18-25 лет). *«И внутренняя, и внешняя политика, все интересуется. И новости, и ситуация внутри страны очень сильно зависят от того, что творится вне страны»* (Яна, фокус-группа 26-30 лет). *«Я интересуюсь. Я учителем работаю и своих детей приучаю, чтобы смотрели новости, потому что у нас сейчас информации много, новости, законов много, чтобы были финансово подкованы, экономически, политически. Чтобы аналитику развивали и критическое мышление»* (Лиана, фокус-группа 26-30 лет).

- *«Не интересуюсь, не пробовал даже понять»* (Эрмек, фокус-группа 18-25 лет). *«Я политикой не интересуюсь, я не разбираюсь, не лезу туда»* (Мария, фокус-группа 26-30 лет). *«Не интересно. На меня [политики] никак не влияют, они мне ничем не помогут»* (Александр, фокус-группа 26-30 лет).

Анализ материалов фокус-группы с участием молодых людей в возрасте 26-30 лет показал, что на политическую позицию сургутской молодежи приоритетное влияние оказывают следующие факторы:

- Средства массовой информации, интернет. *«Средства массовой информации [влияют]. На позицию каждого человека»* (Роман, фокус-группа 26-30 лет). *«Наверное, СМИ, ютуб, интернет»* (Александр, фокус-группа 26-30 лет).

- Авторитетное мнение близких людей. *«Моя подружка что скажет, так и буду думать»* (Екатерина, фокус-группа 26-30 лет).

- Собственный жизненный опыт. *«Мое благополучие, что я живу хорошо. Зарабатываю»* (Лиана, фокус-группа 26-30 лет).

- Собственные убеждения, личное мнение. *«На меня никто не оказывает влияние»* (Роман, фокус-группа 26-30 лет). *«Чем больше информации, тем*

больше ты должен думать. Навязывание какого-то мнения – это не работает. Я что услышала, в это не поверила, пока не проверила» (Яна, фокус-группа 26-30 лет).

Что же касается представителей молодежной среды г. Сургута в возрасте 18-25 лет, то они практически единодушно продекларировали свою аполитичность и, соответственно, отсутствие у них определенной политической позиции. *«Я аполитична. Много мнений, много сторон, я не разбираюсь, я просто в сторонке постою»* (Сильвия, фокус-группа 18-25 лет). *«Я не политик, я ничего не понимаю, они делают и делают, это их работа. Как таковой у меня политической позиции нет»* (Владислав, фокус-группа 18-25 лет). *«Я не интересуюсь [политикой] и ничего не понимаю, что может влиять? <...> Мы не вникаем в это»* (Эрмек, фокус-группа 18-25 лет).

Следует отметить также, что в возрастной категории 18-25 лет преобладало мнение о том, что в современной политической жизни Российской Федерации молодежь не играет никакой роли. *«Никакую не играет. Она не интересуется [политикой]. Экономика – она понимает, что это их доходы, они понимают, что хотят»* (Александра, фокус-группа 18-25 лет). *«[На митингах] в основном пенсионного возраста были. Кто сидит дома, им платят деньги, они выходят и митингуют. Молодежь в сторону уходит от этого политического действия. Им ничего этого не надо»* (Виктория, фокус-группа 18-25 лет). *«Я бы сказал, что в наше время как раз стараются пресекать какую-то активность со стороны молодежи в политической системе. Возвращаюсь к тем же митингам Навального. В школах давали четкие установки: если ученики будут ходить на эти митинги, будут вызывать их родителей. В университетах грозили отчислением. Это пресечение участия в политической жизни»* (Максим, фокус-группа 18-25 лет).

Напротив, с точки зрения практически всех участников фокус-группы в возрасте от 26 до 30 лет, молодежь играет важную, активную роль в политической жизни России. *«Кому интересна политическая жизнь, они участвуют, особенно студенты. У "Единой России" и КПРФ есть молодежь. Работают. У меня есть пример. Я участвовала тоже в политической жизни. И кто руководил, он был молодой, сейчас он стал человеком весомым в этом направлении»* (Лиана, фокус-группа 26-30 лет). *«У молодежи ресурсов много, с помощью Интернет-технологий они копают информацию, они хотят ее нести в массы. Вернемся к ютубу, к блогерам, их реально много, тех, кто реально позицию продвигает, отстаивает. Много выносят на Думу проектов, мини-проектов, против ГМО тоже молодые отстаивали. У молодежи в руках много инструментов, силы, они активно себя ведут»* (Яна, фокус-группа 26-30 лет).

Многие участники фокус-групп сами вовлечены в общественную работу. *«У нас была группа «ВКонтакте». Мы объединились, составили список подарков детям на Новый год и, получается, дружно поехали туда, подарили подарки, было чаепитие, печенки, конфетки, потом поставили елку и залили горку. Дети, они не то что малоимущие, есть ряд проблем не по здоровью, а по жизни»* (Владислав, фокус-группа 18-25 лет). *«Всю школьную жизнь [участвовал в общественной работе], после того несколько лет волонтерил, в различных мероприятиях, приуроченных к 9 Мая, разные другие праздники, банальные субботники»* (Максим, фокус-группа 18-25 лет). *«Я в школе работаю. Я руководитель волонтерской группы, акции проводим, праздники, детям это интересно»* (Лиана, фокус-группа 26-30 лет). *«Я участвую в молодежном объединении. На работе есть молодежное объединение. Но оно в свободное от работы время. Это Совет молодежи»* (Роман, фокус-группа 26-30 лет). *«Я тоже состою в женсовете, «Сургутнефтегаз», у нас полгорода, тут все друг с другом связано. Деревья посадить, такого плана <...> Это делаем в нерабочее время»* (Екатерина, фокус-группа 26-30 лет). *«Мы от работы, во вне рабочее время проводим какие-то мероприятия. У нас массовый спорт. В принципе, это тоже общественная деятельность»* (Яна, фокус-группа 26-30 лет).

Большинство представителей изучаемой социальной среды выразили свою готовность содействовать органам государственной и муниципальной власти в реализации государственной молодежной политики, в целях улучшения жизни молодежи Сургута. При этом в ряде случаев делались оговорки: *«При наличии свободного времени я считаю – да. Я вахтовик, работаю вахтовым методом 7 на 7, мне позвонят, я буду на работе, я не смогу. А если я буду свободен, больших дел у меня не будет, то я приму участие»* (Владислав, фокус-группа 18-25 лет). *«Зависит от конкретного события»* (Максим, фокус-группа 18-25 лет). *«Если я буду знать, что это важно, что это поможет, в итоге реализуется, то да. А если просто показать, что для галочки, что мы существуем, что молодежь что-то решает, то мне неинтересно»* (Екатерина, фокус-группа 26-30 лет). Таким образом, следует признать справедливой рабочую гипотезу о том, что молодые сургутяне в целом настроены на сотрудничество с органами государственной и муниципальной власти в реализации государственной молодежной политики, в целях улучшения жизни молодежи города Сургута.

По словам многих участников исследования, в современной России отсутствуют общественные и политические силы, которым они доверяют больше всего. *«У нас Россия такая, что все врут, обманывают воруют, все такие»* (Роман, фокус-группа 26-30 лет). *«На мою жизнь никакие политические*

и общественные движения не действуют» (Лиана, фокус-группа 26-30 лет). «Не могу выделить. Больше нейтрально» (Яна, фокус-группа 26-30). В ряде случаев заявлялось, что в современной России наибольшего доверия заслуживают следующие политические и общественные силы:

- «Единая Россия». «Я за партию "Единая Россия" <...> Посмотреть, как жили наши бабушки, дедушки, мы живем в полном шоколаде. Рассказывали, что только хлеб и то по праздникам, колбасы вообще не было. Конфеты как карамельки. А сейчас зайдешь в любой магазин, сейчас все в доступности: кальмары, крабы...» (Александра, фокус-группа 18-25 лет). «Я нахожусь в положении, когда меня устраивает власть, поэтому я думаю, что "Единая Россия" заслуживает доверия» (Екатерина, фокус-группа 26-30 лет). «"Единая Россия" <...> Пока я живу нормально, крыша над головой есть, работа есть, у близких все в порядке, нормально» (Мария, фокус-группа 26-30 лет).

- КПРФ. «Их совхоз – пример, как они живут, какие условия. Нормальный человек» (Владимир, фокус-группа 26-30 лет).

- А. Навальный. «Штаб Навального – самая крупная оппозиция, я не столько поддерживаю идеи, но мне 20 лет, я всю жизнь живу при Путине, «Единой России», я за сменяемость власти. Нельзя всегда править одной партии» (Максим, фокус-группа 18-25 лет).

Первичные данные о суждениях участников фокус-групп по вопросам данного раздела представлены в транскриптах фокус-групповых дискуссий (см. Приложение В).

Таким образом, уровень политизированности сургутской молодежи можно оценить как относительно невысокий. В то же время преобладающая часть молодых сургутян вовлечена в общественную работу и настроена на конструктивное взаимодействие с органами государственной и муниципальной власти в реализации государственной молодежной политики, в целях улучшения жизни молодежи города Сургута.

2.9. Уровень доверия к избирательному процессу в Российской Федерации

В круг задач данного социологического исследования входил анализ уровня доверия к избирательному процессу в Российской Федерации.

2.9.1. Результаты фокус-групп

Многие участники исследования заявили о своем недоверии к избирательному процессу в России. *«Не доверяю. Много материалов, видео, что подкидывают бюллетени. Исследовали... У нас неположительная демографическая ситуация в стране, по данным, количество избирателей увеличивалось не в таком размере, в котором должно было. Явка – не настоящие цифры были»* (Максим, фокус-группа 18-25 лет). *«Много сомнений. Больше не доверяю. Когда я голосовала, у них были все данные людей, которые живут в этом районе. Не придет – не придет, есть данные, мы впишем»* (Сильвия, фокус-группа 18-25 лет). *«Не доверяю. Везде обман»* (Виктория, фокус-группа 18-25 лет). *«Не доверяю. Много видео есть в интернете, в той же Думе бюллетени закидывают»* (Владимир, фокус-группа 26-30 лет). *«Больше не доверяю, чем доверяю. В каждом регионе есть вбросы бюллетеней»* (Лиана, фокус-группа 26-30 лет).

Те, кто избирательному процессу в России доверяет, объясняли свою позицию следующим образом. *«Скорее доверяю. Помните, были выборы, когда Собчак хотела? Говорили: и так все ясно, Путин. И все начали за Собчак голосовать. Просто ради интереса. Я помню, была такая ситуация, что Собчак могла стать президентом»* (Александра, фокус-группа 18-25 лет). *«Конечно, доверяю. Видео есть»* (Мария, фокус-группа 26-30 лет).

Некоторые представители изучаемой социальной среды не смогли однозначно ответить на вопрос, доверяют ли они избирательному процессу в Российской Федерации. *«В каких-то случаях доверяю, в каких-то нет. Все зависит от какого-то региона»* (Роман, 26-30 лет).

Первичные данные о суждениях участников фокус-групп по вопросам данного раздела представлены в транскриптах фокус-групповых дискуссий (см. Приложение В).

Таким образом, достаточно распространенное в молодежной среде скептическое отношение к избирательному процессу в Российской Федерации дополняет и подкрепляет сделанный ранее вывод о невысокой электоральной активности молодых жителей г. Сургута.

2.10. Уровень осведомленности об общественно-политических институтах города, региона, страны. Отношение к ним и их деятельности

Последняя задача проведенного исследования – «Определение уровня осведомленности об общественно-политических институтах города, региона, страны. Отношение к ним и их деятельности».

2.10.1. Результаты фокус-групп

Все участники исследования заявили, что они не осведомлены об общественно-политических институтах города, региона, России.

Первичные данные о суждениях участников фокус-групп по вопросам данного раздела представлены в транскриптах фокус-групповых дискуссий (см. Приложение В).

С учетом сказанного, приходится констатировать недостаточную эффективность информационного сопровождения деятельности общественно-политических институтов, рассчитанного на молодежную аудиторию.

ЗАКЛЮЧЕНИЕ

Результаты проведенного исследования дают основания составить следующий социальный портрет молодежи г. Сургута.

Типичный представитель сургутской молодежи характеризуется позитивным жизненным настроем. В целом он доволен уровнем своей жизни и рассчитывает на улучшение жизненных условий в ближайшее время. Жизненные ценности молодого сургутянина ориентированы преимущественно на частную сферу и личную самореализацию: ему важны согласие и благополучие в семье, успех в профессиональной деятельности, хорошее образование, насыщенная духовная жизнь, увлечения, материальное благосостояние. Он не собирается довольствоваться малым и останавливаться на достигнутом; напротив, он настроен на получение новых знаний и повышение квалификации, на профессиональный и карьерный рост. При этом «среднестатистический» молодой житель г. Сургута рассчитывает добиться достижения жизненных целей, главным образом, благодаря собственным усилиям и своим личным качествам – образованности, целеустремленности, упорству, работоспособности, стрессоустойчивости, коммуникабельности, профессионализму. В то же время он считает очень важным для получения хорошей работы и продвижения по службе иметь нужные связи. Хотя типичный молодой сургутянин привык полагаться на себя, он не намерен заниматься собственным бизнесом.

Молодой житель Сургута ведет здоровый образ жизни. Он занимается физкультурой и спортом, предпочитает отдых на природе, не курит, не употребляет наркотики и психоактивные вещества, избегает общения с наркоманами.

Молодому человеку, живущему в Сургуте, не свойственны шовинизм и ксенофобия. При этом в иерархии идентичностей для него наиболее важна принадлежность к определенному кругу родных и друзей. Национальная и общегражданская идентичность для него особого значения не представляет.

Типичный молодой сургутянин вовлечен в общественную работу – он активно участвует в спортивных и культурно-массовых мероприятиях, в волонтерском движении. Он настроен на конструктивное взаимодействие с органами государственной и муниципальной власти в реализации государственной молодежной политики, в целях улучшения жизни молодежи города Сургута. Что же касается общественно-политической деятельности, то она его особо не привлекает. Он аполитичен, скорее с недоверием относится к избирательному процессу в РФ, однако исполняет свой гражданский долг,

участвуя в голосовании на выборах депутатов и руководителей органов власти различного уровня.

В целом проведенное исследование свидетельствует о преобладании позитивных тенденций в молодежной среде г. Сургута. Вместе с тем был зафиксирован и ряд проблем. В частности, сургутская молодежь испытывает трудности при трудоустройстве, она характеризуется относительно низким уровнем деловой и предпринимательской активности, слабо вовлечена в общественно-политическую жизнь, включая избирательный процесс. Таким образом, подтвердилась основная гипотеза исследования о том, что в настоящее время социальный потенциал молодежи г. Сургута раскрыт не в полной мере.

ПРАКТИЧЕСКИЕ РЕКОМЕНДАЦИИ ДЛЯ ИСПОЛЬЗОВАНИЯ ОРГАНАМИ МЕСТНОГО САМОУПРАВЛЕНИЯ

По результатам проведённого эмпирического исследования сформулированы следующие рекомендации органам местного самоуправления для повышения эффективности молодежной политики, в целях улучшения жизни молодежи Сургута:

- Представляется целесообразным развивать систему дополнительного образования и повышения квалификации молодых специалистов.

- Предлагается содействовать в трудоустройстве молодых сургутян, не имеющих опыта работы, а также создавать дополнительные рабочие места в муниципальных предприятиях и организациях для указанной категории граждан.

- Рекомендуются развивать систему поддержки молодых предпринимателей.

- Рекомендуются увеличить количество бассейнов, залов и площадок для игровых видов спорта, а также спортивных площадок в жилых массивах г. Сургута.

- Предлагается рассмотреть возможность увеличения бюджетного финансирования муниципальных спортивных объектов для предоставления соответствующих услуг молодежи на бесплатной или льготной основе.

- Рекомендуются принять дополнительные меры стимулирования избирателей в возрасте 18-25 лет к участию в выборах.

- Предлагается для информационного воздействия на молодежь (в том числе для распространения информации о выборах) в приоритетном порядке использовать интернет-ресурсы, в частности, видеохостинг YouTube, социальную сеть Instagram, мессенджер Telegram, сайт информационного агентства «К-информ».

- Рекомендуются активнее привлекать молодежь (прежде всего, в качестве волонтеров) к реализации органами местного самоуправления молодежной политики в целях улучшения жизни молодежи Сургута.

- Представляется целесообразным активизировать информационное сопровождение деятельности общественно-политических институтов города, региона, страны.

Список использованных источников

1. Основы государственной молодежной политики Российской Федерации на период до 2025 года (Утверждены распоряжением Правительства Российской Федерации от 29 ноября 2014 г. № 2403-р).
2. Федеральный закон РФ № 152-ФЗ от 27.07.2006 «О персональных данных».
3. Постановление Администрации города Сургута Ханты-Мансийского автономного округа – Югры от 13 декабря 2013 г. № 8974 «Об утверждении муниципальной программы "Молодежная политика Сургута на период до 2030 года"» (с изменениями на 21 февраля 2020 г.).
4. Распоряжение Администрации города Сургута от 02 декабря 2019 г. № 2580 «Об итогах социально-экономического развития муниципального образования городской округ город Сургут за 2019 год (с изменениями от 31.01.2020).
5. ГОСТ 7.32.-2001. Отчет о научно-исследовательской работе. Структура и правила оформления. – М., 2001.
6. Сайт Администрации города Сургута. - URL: <http://admsurgut.ru/rubric/64/Korotko-o-Surgute> (дата обращения 27.05.2020).
7. Социологический портрет Пермского края: региональные социокультурные традиции в условиях политико-административных инноваций. Коллективная монография, Пермь: изд-во ФГБОУ ВПО «Пермский государственный национальный исследовательский университет», 2008.

ПРИЛОЖЕНИЕ А

(обязательное)

ИНСТРУМЕНТАРИЙ ДЛЯ ПРОВЕДЕНИЯ ИССЛЕДОВАНИЯ

АНКЕТА

«ПОРТРЕТ СОВРЕМЕННОЙ МОЛОДЕЖИ ГОРОДА СУРГУТА» 2020 ГОД

Место проведения опроса	Интервьюер	Дата опроса
Имя Отчество респондента		Контактный телефон (С КОДОМ)
№ Анкеты в базе:		

С целью изучения электоральной активности, политико-правовой культуры и гражданской ответственности молодежи Сургута, а также создания социального портрета молодого поколения города просим Вас принять участие в исследовании и ответить на вопросы предельно искренне, поскольку Ваше мнение очень важно для нас.

Вы проживаете в городе Сургуте постоянно? (один ответ)

1. Да
2. Нет (Закончить интервью)

Социальное самочувствие

1. Скажите, как сегодня Вы оцениваете свой уровень жизни? (один ответ)

1. Скорее высокий
2. Скорее средний
3. Скорее низкий

2. Как Вы считаете, через год Вы и Ваша семья будете жить лучше или хуже, чем сейчас? (один ответ)

1. Ожидаю жизненных улучшений
2. Не ожидаю никаких перемен
3. Ожидаю ухудшения

Электоральная активность молодежи

3. Планируете ли Вы принять участие в голосовании на ближайших выборах? (один ответ)

1. Да, обязательно
2. Еще точно не решил
3. Точно не пойду на выборы (переход к вопросу № 5)

4. Если бы выборы в Государственную Думу Российской Федерации состоялись в ближайшее воскресенье, за какую партию Вы бы проголосовали? (один ответ)

1. «ЕДИНАЯ РОССИЯ»
2. «КОММУНИСТИЧЕСКАЯ ПАРТИЯ РОССИЙСКОЙ ФЕДЕРАЦИИ»
3. ЛДПР - Либерально-демократическая партия России
4. «ПАТРИОТЫ РОССИИ»
5. «ЯБЛОКО»
6. «СПРАВЕДЛИВАЯ РОССИЯ»
7. «ПАРТИЯ РОСТА»
8. ПАРНАС («Партия народной свободы»)
9. «Демократическая партия России»
10. ПАРТИЯ ПРОГРЕССА
11. КПСС («Коммунистическая партия социальной справедливости»)
12. «Гражданская Платформа»
13. «РОДИНА»
14. «Российская партия пенсионеров за справедливость»
15. «Российская экологическая партия «Зеленые»
16. Проголосовал(-а) бы за другую партию _____
17. Приду и испорчу бюллетень (НЕ ЗАЧИТЫВАТЬ)
99. Затрудняюсь ответить (НЕ ЗАЧИТЫВАТЬ)

(переход к вопросу № 6)

5. Если Вы НЕ собираетесь участвовать в выборах, голосовать то почему? (не более 3-х вариантов ответов)

1. Не знаю никого из кандидатов, за кого голосовать
2. Уже ясно, кто победит, от моего голоса ничего не изменится
3. Выборы не поменяют ситуацию в стране
4. Выборы всё равно будут сфальсифицированы, от моего участия ничего не зависит
5. Я никогда не хожу на выборы
6. Мне непонятна система голосования
7. Меня не устраивает система голосования, при такой системе ущемлены мои избирательные права
8. Среди возможных кандидатов нет тех, кому я доверяю
9. Не интересуюсь политикой
10. Все равно выберут того, «кого надо»
11. Другое
(напишите) _____

6. Из каких источников Вы, преимущественно, узнаете информацию? (не более 3-х вариантов ответов)

1. Телевизионные новости
2. Телевизионные передачи
3. Радио
4. Газеты, журналы
5. Разговор с друзьями, родственниками
6. Встречи с представителями власти
7. Социальные сети
8. Интернет
9. Напишите свой источник информации _____

7. Каким из них вы доверяете больше всего? (не более 3-х вариантов ответов)

1. Телевизионные новости
2. Телевизионные передачи
3. Радио
4. Газеты, журналы
5. Разговор с друзьями, родственниками
6. Встречи с представителями власти
7. Социальные сети
8. Интернет
9. Напишите свой источник информации _____

Социальный портрет молодежи

8. Насколько Вы удовлетворены качеством полученного (получаемого) Вами образования по 5-балльной шкале, где 1 – не удовлетворен, 5 – удовлетворен полностью? (один ответ)

1	2	3	4	5	затрудняюсь ответить
---	---	---	---	---	----------------------

9. Нуждаются ли молодые специалисты, на Ваш взгляд, в дополнительном обучении? (помимо образования, полученного в высших учебных заведениях) (не более 3-х вариантов ответов)

1. Нет, не нуждаются
2. Нуждаются в курсах повышения квалификации
3. Нуждаются в языковых курсах
4. Нуждаются в компьютерных курсах
5. Нуждаются в курсах делового общения
6. Другое (напишите) _____

10. Какие факторы, на Ваш взгляд, в первую очередь влияют на карьеру молодого человека? (не более 3-х вариантов ответов)

1. Образование
2. Опыт работы
3. Знание работы (компетенция и профессиональные навыки)
4. Личностные качества, особенности характера
5. Знание языков
6. Знание современной техники
7. Профессиональные стажировки
8. Наличие связей знакомств
9. Другое (напишите) _____

11. В чем, на Ваш взгляд, заключаются основные трудности молодежи при трудоустройстве? (не более 2-х вариантов ответов)

1. Везде требуется опыт работы
2. Сложно устроиться по своей специальности
3. Не хватает информации о рынке труда, способах поиска работы
4. Отсутствие связей, знакомств
5. Отсутствие навыков делового общения, ведения переговоров, неуверенность
6. Другое (напишите) _____

12. Какова ваша занятость в настоящее время? (один ответ)

1. Занимаюсь бизнесом (индивидуальный предприниматель) *(переход к вопросу № 14)*
2. Работаю по найму
3. Учусь
99. Затрудняюсь ответить

13. Какие сферы, на Ваш взгляд, являются наиболее перспективными для работы молодых людей? (не более 3-х вариантов ответа)

1. Промышленность (нефтегазовая, энергетика и т.д.)
2. Сельское хозяйство
3. Транспорт
4. Строительство
5. Связь
6. Торговля
7. Общественное питание
8. Бытовое обслуживание населения
9. здравоохранение
10. Физкультура и спорт
11. Образование
12. Наука и научное обслуживание
13. Новейшие технологии
14. Кредитование, финансы, страхование (финансовая сфера)
15. Культура и искусство
16. Государственное и муниципальное управление
17. Обеспечение безопасности населения
18. Другое *(напишите)* _____

(переход к вопросу № 15)

14. Если бы вы занимались предпринимательской деятельностью, как Вы думаете, какое именно направление (бизнес) получило бы свое развитие в Сургуте? *(напишите)*

15. Удовлетворены ли Вы обеспеченностью объектами для занятий физкультурой и спортом в городе? (один ответ)

1. Да
2. Скорее да, чем нет
3. Нет
4. Скорее нет, чем да
5. Никогда об этом не задумывался/затрудняюсь ответить

16. Принимаете ли Вы участие в культурно-массовых и спортивных мероприятиях (не в качестве зрителей)? (один ответ)

1. Да
2. Нет

17. Есть ли в Вашем окружении люди, которые когда-либо пробовали наркотики, психоактивные вещества? (один ответ)

1. Да
2. Нет
3. Не знаю

18. Предлагали ли Вам когда-либо попробовать наркотики, психоактивные вещества? (один ответ)

1. Да
2. Нет

19. Что, по Вашему мнению, побуждает молодых людей употреблять наркотики, психоактивные вещества? (не более 3-х вариантов ответов)

1. Влияние друзей, компании
 2. Стремление избавиться от неприятных переживаний, мыслей
 3. Просто так, без причины
 4. Стремление к удовольствию, желание испытывать необычные ощущения
 5. Желание улучшить своё состояние, повысить активность и настроение
 6. Отсутствие внешнего контроля взрослых
 7. Это модно, престижно в молодежной среде
 8. Неумение контролировать себя
 9. В жизни надо всё попробовать, а остановиться можно в любой момент
 10. Легкие наркотики не могут серьёзно навредить, их употребление имеет даже положительные стороны
 11. Другое (напишите) _____
99. Затрудняюсь ответить (НЕ ЗАЧИТЫВАТЬ)

20. Вы курите? (один ответ)

1. Да
2. Нет (переходите к вопросу № 23)

21. Сколько времени вы курите? (один ответ)

1. 1 месяц
2. 3 месяца
3. 1 год
4. 2 года
5. 3 года и более
6. Другое (напишите) _____

22. Сколько сигарет Вы выкурили за последние 7 дней? (один ответ)

1. 1–2
2. 3–5
3. 6–10
4. до 1 пачки
5. 1–2 пачки
6. 3–4 пачки
7. 5–6 пачек
8. 7 пачек и более

23. Как Вы обычно проводите свое свободное время? (напишите)

ИНТЕРВЬЮЕР: В заключение я хотел (а) бы задать несколько вопросов о Вас лично. Эта информация будет использована при статистической обработке только в обобщенном виде.

24. Ваш пол:

1. Мужской
2. Женский

25 Ваш возраст:

1. 18-25
2. 26-30

26. Образование: (один ответ)

1. Основное общее (9 кл.)
2. Среднее общее (11 кл.)
3. Среднее специальное
4. Незаконченное высшее
5. Высшее

27. Ваше социальное положение: (один ответ)

1. Учащийся школы
2. Студент
3. Безработный
4. Домохозяйка/нахожусь в декретном отпуске
5. Рабочий (любой квалификации)
6. Специалист (врач, инженер, учитель, юрист и т.д)
7. Служащий (секретарь, кассир, нижнее звено аппарата и т.д.)
8. Руководитель подразделения (отдела, сектора, главбух...)
9. Руководитель высшего и среднего звена
10. Предприниматель
11. Другое (напишите)_____

В связи с тем, что возможен контроль моей работы организаторами исследования, прошу указать Ваши контактные данные (номер телефона и имя для обращения).

После контроля и формирования электронного массива данных опроса, все анкеты и листы с указанием контактной информации будут уничтожены. Заранее приношу извинения за возможный телефонный звонок организаторов исследования для проверки факта опроса.

Спасибо за участие в исследовании!

Гайд фокус-групповых дискуссий

1. Считаете ли вы себя здоровым человеком?
2. Удовлетворены ли Вы обеспеченностью объектами для занятий физкультурой и спортом в городе?
3. Принимаете ли Вы участие в культурно-массовых и спортивных мероприятиях (не в качестве зрителей)?
4. В каких городских культурно-массовых и спортивных мероприятиях Вы недавно принимали участие?
5. Есть ли в Вашем окружении люди, которые когда-либо пробовали наркотики, психоактивные вещества
6. Что, по Вашему мнению, побуждает молодых людей употреблять наркотики, психоактивные вещества?
7. Вы курите?
8. Сколько времени вы курите?
9. Сколько сигарет Вы выкурили за последние 7 дней?
10. Как Вы обычно проводите свое свободное время?
11. Где Вы отдыхаете?
12. Есть люди, которые ставят перед собой цели и стремятся их достичь, а есть такие, кто целей не ставит и просто живет, плывет по течению. К какой категории Вы себя относите?
13. С кем Вы себя отождествляете, когда говорите «мы», «свои»?
14. Как Вы относитесь к представителям национальностей, отличающихся от Вашей?
15. Готовы ли Вы принять участие в открытом конфликте за интересы представителей своей национальности?

Политическая активность молодежи

1. Скажите, как сегодня Вы оцениваете свой уровень жизни
2. Как Вы считаете, через год Вы и Ваша семья будете жить лучше или хуже, чем сейчас?
3. Интересуетесь ли Вы тем, как развиваются события в политической, экономической жизни нашей страны?
4. Что больше всего влияет на вашу политическую позицию?
5. Какую роль, по Вашему мнению, играет молодежь в политической жизни России?
6. Участвуете ли Вы в общественной деятельности? Формат участия?
7. Готовы ли Вы содействовать органам государственной и муниципальной власти в реализации государственной молодежной политики, в целях улучшения жизни молодежи Сургута?
8. Какие общественные и политические силы в современной России заслуживают, по Вашему мнению, наибольшего доверия?

9. Планируете ли Вы принять участие в голосовании на ближайших выборах?
10. Формат участия (волонтер, наблюдатель, член УИК, агитатор и т.д.)
11. Если Вы НЕ собираетесь участвовать в выборах, голосовать то почему?
12. Доверяете ли вы избирательному процессу в РФ? Почему
13. Знаете ли Вы об общественно-политических институтах города, региона, страны?
Как к ним относитесь?

Информирование молодежи

1. Из каких источников Вы, преимущественно, узнаете информацию? Каким из них доверяете больше всего?
2. Насколько вы доверяете информации о выборах, транслируемых через различные СМИ?

Профессиональная ориентация молодежи и предпринимательская активность

1. Удовлетворены ли Вы качеством полученного (получаемого) Вами образования?
2. Нуждаются ли молодые специалисты, на Ваш взгляд, в дополнительном обучении? (помимо образования, полученного в высших учебных заведениях).
Если «да», в каком?
3. Какие факторы, на Ваш взгляд, в первую очередь влияют на карьеру молодого человека?
4. В чем, на Ваш взгляд, заключаются основные трудности молодежи при трудоустройстве?
5. Работаете ли Вы в настоящее время?
6. В какой сфере Вы работаете?/Почему Вы не работаете в настоящее время?
7. Какие, на Ваш взгляд, сферы являются наиболее перспективными для работы молодых людей?
8. Считаете ли вы себя предприимчивым человеком? Почему?
9. Если бы вы занимались предпринимательской деятельностью, как Вы думаете, какое именно направление (бизнес) получило бы свое развитие в Сургуте?
10. Каких карьерных высот вы собираетесь достичь? Как думаете, насколько это реально? И что для этого нужно предпринять?

ПРИЛОЖЕНИЕ Б.1
(обязательное)

**ПАРНЫЕ РАСПРЕДЕЛЕНИЯ ОТВЕТОВ НА ВОПРОСЫ АНКЕТЫ В
СООТВЕТСТВИИ С ПОЛОМ РЕСПОНДЕНТОВ**

Ответы на вопросы	Пол респондента		Итого
	Мужской	Женский	
1. Скажите, как сегодня Вы оцениваете свой уровень жизни?			
Скорее высокий	16,0%	12,1%	14,0%
Скорее средний	72,2%	80,2%	76,4%
Скорее низкий	11,8%	7,7%	9,7%
Итого	100,0%	100,0%	100,0%
2. Как Вы считаете, через год Вы и Ваша семья будете жить лучше или хуже, чем сейчас?			
Ожидаю жизненных улучшений	56,8%	54,4%	55,6%
Не ожидаю никаких перемен	27,2%	35,2%	31,3%
Ожидаю ухудшения	16,0%	10,4%	13,1%
Итого	100,0%	100,0%	100,0%
3. Планируете ли Вы принять участие в голосовании на ближайших выборах?			
Да, обязательно	44,4%	47,8%	46,2%
Еще точно не решил	17,8%	23,1%	20,5%
Точно не пойду на выборы	37,9%	29,1%	33,3%
Итого	100,0%	100,0%	100,0%
4. Если бы выборы в Государственную Думу Российской Федерации состоялись в ближайшее воскресенье, за какую партию Вы бы проголосовали? (n=234)			
«ЕДИНАЯ РОССИЯ»	35,2%	44,2%	40,2%
«КОММУНИСТИЧЕСКАЯ ПАРТИЯ РОССИЙСКОЙ ФЕДЕРАЦИИ»	6,7%	2,3%	4,3%
ЛДПР - Либерально-демократическая партия России	15,2%	10,9%	12,8%
«ПАТРИОТЫ РОССИИ»	0,0%	0,0%	0,0%
«ЯБЛОКО»	1,9%	1,6%	1,7%
СПРАВЕДЛИВАЯ РОССИЯ	1,9%	2,3%	2,1%
«ПАРТИЯ РОСТА»	0,0%	0,8%	0,4%
ПАРНАС («Партия народной свободы»)	0,0%	0,0%	0,0%
«Демократическая партия России»	0,0%	0,0%	0,0%
ПАРТИЯ ПРОГРЕССА	0,0%	0,0%	0,0%
КПСС («Коммунистическая партия социальной справедливости»)	1,0%	0,0%	0,4%
«Гражданская Платформа»	0,0%	0,0%	0,0%
«РОДИНА»	0,0%	0,8%	0,4%
«Российская партия пенсионеров за справедливость»	0,0%	0,0%	0,0%
«Российская экологическая партия «Зеленые»	0,0%	0,0%	0,0%
Проголосовал(-а) бы за другую партию	0,0%	0,8%	0,4%
Приду и испорчу бюллетень	2,9%	0,8%	1,7%
Затрудняюсь ответить	35,2%	35,7%	35,5%
Итого	100,0%	100,0%	100,0%
5. Если Вы НЕ собираетесь участвовать в выборах, голосовать то почему?			
Не знаю никого из кандидатов, за кого голосовать	14,1%	15,1%	14,5%
Уже ясно кто победит, от моего голоса ничего не изменится	21,9%	17,0%	19,7%
Выборы не поменяют ситуацию в стране	10,9%	9,4%	10,3%
Выборы всё равно будут сфальсифицированы, от моего участия ничего не зависит	4,7%	7,5%	6,0%
Я никогда не хожу на выборы	9,4%	15,1%	12,0%
Мне непонятна система голосования	4,7%	0,0%	2,6%

Меня не устраивает система голосования, при такой системе ущемлены мои избирательные права	3,1%	1,9%	2,6%
Среди возможных кандидатов нет тех, кому я доверяю	4,7%	3,8%	4,3%
Не интересуюсь политикой	10,9%	15,1%	12,8%
Все равно выберут того «кого надо»	6,3%	0,0%	3,4%
Другое	31,3%	32,1%	31,6%
(допускалось множество ответов, поэтому итог не равен 100%)			
6. Из каких источников Вы, преимущественно, узнаете информацию?			
Телевизионные новости	29,6%	45,6%	37,9%
Телевизионные передачи	5,9%	4,9%	5,4%
Радио	4,1%	6,6%	5,4%
Газеты, журналы	3,0%	0,5%	1,7%
Разговор с друзьями, родственниками	4,1%	7,7%	6,0%
Встречи с представителями власти	0,6%	0,0%	0,3%
Социальные сети	26,0%	32,4%	29,3%
Интернет	73,4%	75,3%	74,4%
Напишите свой источник информации	4,7%	0,5%	2,6%
(допускалось множество ответов, поэтому итог не равен 100%)			
7. Каким из них вы доверяете больше всего?			
Телевизионные новости	17,2%	31,9%	24,8%
Телевизионные передачи	0,6%	0,5%	0,6%
Радио	1,8%	1,6%	1,7%
Газеты, журналы	1,8%	0,5%	1,1%
Разговор с друзьями, родственниками	5,3%	4,9%	5,1%
Встречи с представителями власти	0,0%	0,0%	0,0%
Социальные сети	12,4%	11,5%	12,0%
Интернет	47,9%	36,3%	41,9%
Напишите свой источник информации	22,5%	22,5%	22,5%
(допускалось множество ответов, поэтому итог не равен 100%)			
8. Насколько Вы удовлетворены качеством полученного (получаемого) Вами образования по 5-балльной шкале, где 1 – не удовлетворен, 5 – удовлетворен полностью?			
1	2,4%	3,3%	2,8%
2	3,0%	0,5%	1,7%
3	14,2%	20,9%	17,7%
4	42,0%	36,8%	39,3%
5	38,5%	38,5%	38,5%
Затрудняюсь ответить	0,0%	0,0%	0,0%
Итого	100,0%	100,0%	100,0%
9. Нуждаются ли молодые специалисты, на Ваш взгляд, в дополнительном обучении? (помимо образования, полученного в высших учебных заведениях)			
Нет, не нуждаются	18,3%	15,4%	16,8%
Нуждаются в курсах повышения квалификации	52,1%	50,0%	51,0%
Нуждаются в языковых курсах	20,7%	29,1%	25,1%
Нуждаются в компьютерных курсах	18,3%	14,8%	16,5%
Нуждаются в курсах делового общения	13,0%	12,6%	12,8%
Другое	10,7%	11,0%	10,8%
(допускалось множество ответов, поэтому итог не равен 100%)			
10. Какие факторы, на Ваш взгляд, в первую очередь влияют на карьеру молодого человека?			
Образование	40,2%	57,7%	49,3%
Опыт работы	42,6%	42,9%	42,7%
Знание работы (компетенция и профессиональные навыки)	26,6%	23,1%	24,8%
Личностные качества, особенности характера	30,8%	30,2%	30,5%
Знание языков	7,1%	15,9%	11,7%
Знание современной техники	7,7%	8,2%	8,0%

Профессиональные стажировки	8,9%	15,4%	12,3%
Наличие связей знакомств	16,0%	8,2%	12,0%
Другое	4,7%	2,7%	3,7%
(допускалось множество ответов, поэтому итог не равен 100%)			
11. В чем, на Ваш взгляд, заключаются основные трудности молодежи при трудоустройстве?			
Везде требуется опыт работы	68,6%	83,5%	76,4%
Сложно устроиться по своей специальности	16,0%	20,9%	18,5%
Не хватает информации о рынке труда, способах поиска работы	7,7%	5,5%	6,6%
Отсутствие связей, знакомств	18,9%	14,8%	16,8%
Отсутствие навыков делового общения, ведения переговоров, неуверенность	8,9%	9,3%	9,1%
Другое	9,5%	2,2%	5,7%
(допускалось множество ответов, поэтому итог не равен 100%)			
12. Какова Ваша занятость в настоящее время?			
Занимаюсь бизнесом (индивидуальный предприниматель)	8,9%	3,8%	6,3%
Работаю по найму	67,5%	57,7%	62,4%
Учусь	17,8%	20,3%	19,1%
Затрудняюсь ответить	5,9%	18,1%	12,3%
Итого	100,0%	100,0%	100,0%
13. Какие сферы, на Ваш взгляд, являются наиболее перспективными для работы молодых людей?			
Промышленность (нефтегазовая, энергетика и т.д.)	40,3%	34,3%	37,1%
Сельское хозяйство	5,2%	4,0%	4,6%
Транспорт	16,9%	6,9%	11,6%
Строительство	16,2%	17,7%	17,0%
Связь	13,0%	12,0%	12,5%
Торговля	24,7%	33,7%	29,5%
Общественное питание	4,5%	2,9%	3,6%
Бытовое обслуживание населения	1,9%	0,6%	1,2%
Здравоохранение	5,8%	13,1%	9,7%
Физкультура и спорт	1,3%	4,0%	2,7%
Образование	2,6%	11,4%	7,3%
Наука и научное обслуживание	4,5%	4,6%	4,6%
Новейшие технологии	14,3%	6,9%	10,3%
Кредитование, финансы, страхование (финансовая сфера)	5,2%	7,4%	6,4%
Культура и искусство	1,9%	2,3%	2,1%
Государственное и муниципальное управление	2,6%	2,3%	2,4%
Обеспечение безопасности населения	1,9%	1,1%	1,5%
Другое	5,8%	4,6%	5,2%
(допускалось множество ответов, поэтому итог не равен 100%)			
15. Удовлетворены ли Вы обеспеченностью объектами для занятий физкультурой и спортом в городе?			
Да	62,1%	51,1%	56,4%
Скорее да, чем нет	14,8%	20,3%	17,7%
Нет	9,5%	14,8%	12,3%
Скорее нет, чем да	7,1%	8,8%	8,0%
Никогда об этом не задумывался/затрудняюсь ответить	6,5%	4,9%	5,7%
Итого	100,0%	100,0%	100,0%
16. Принимаете ли Вы участие в культурно-массовых и спортивных мероприятиях (не в качестве зрителей)?			
Да	43,8%	30,8%	37,0%
Нет	56,2%	69,2%	63,0%
Итого	100,0%	100,0%	100,0%
17. Есть ли в Вашем окружении люди, которые когда-либо пробовали наркотики, психоактивные вещества?			
Да	36,7%	20,9%	28,5%

Нет	56,2%	72,5%	64,7%
Не знаю	7,1%	6,6%	6,8%
Итого	100,0%	100,0%	100,0%
18. Предлагали ли Вам когда-либо попробовать наркотики, психоактивные вещества?			
Да	41,4%	17,0%	28,8%
Нет	58,6%	83,0%	71,2%
Итого	100,0%	100,0%	100,0%
19. Что, по Вашему мнению, побуждает молодых людей употреблять наркотики, психоактивные вещества?			
Влияние друзей, компании	43,8%	54,9%	49,6%
Стремление избавиться от неприятных переживаний, мыслей	14,2%	19,8%	17,1%
Просто так, без причины	15,4%	8,2%	11,7%
Стремление к удовольствию, желание испытывать необычные ощущения	17,8%	17,6%	17,7%
Желание улучшить своё состояние, повысить активность и настроение	1,8%	4,9%	3,4%
Отсутствии внешнего контроля взрослых	10,7%	7,7%	9,1%
Это модно, престижно в молодежной среде	4,1%	6,0%	5,1%
Неумение контролировать себя	8,3%	4,9%	6,6%
В жизни надо всё попробовать, а остановиться можно в любой момент	1,8%	1,1%	1,4%
Легкие наркотики не могут серьёзно навредить, их употребление имеет даже положительные стороны	1,8%	0,0%	0,9%
Другое	21,9%	17,0%	19,4%
Затрудняюсь ответить	7,7%	9,3%	8,5%
(допускалось множество ответов, поэтому итог не равен 100%)			
20. Вы курите?			
Да	55,6%	26,9%	40,7%
Нет	44,4%	73,1%	59,3%
Итого	100,0%	100,0%	100,0%
21. Сколько времени вы курите? (n=143)			
1 месяц	3,2%	0,0%	2,1%
3 месяца	3,2%	6,1%	4,2%
1 год	7,4%	10,2%	8,4%
2 года	7,4%	14,3%	9,8%
3 года и больше	77,7%	69,4%	74,8%
Другое	1,1%	0,0%	0,7%
Итого	100,0%	100,0%	100,0%
22. Сколько сигарет Вы выкурили за последние 7 дней? (n=143)			
1-2	4,3%	2,0%	3,5%
3-5	1,1%	6,1%	2,8%
6-10	5,3%	6,1%	5,6%
до 1 пачки	10,6%	18,4%	13,3%
1-2 пачки	8,5%	12,2%	9,8%
3-4 пачки	39,4%	28,6%	35,7%
5-6 пачек	10,6%	8,2%	9,8%
7 пачек и более	20,2%	18,4%	19,6%
Итого	100,0%	100,0%	100,0%
25 Ваш возраст:			
18-25 лет	45,6%	45,1%	45,3%
26-30 лет	54,4%	54,9%	54,7%
Итого	100,0%	100,0%	100,0%
26. Образование:			
Основное общее (9 кл.)	3,6%	0,0%	1,7%

Среднее общее (11 кл.)	32,5%	30,2%	31,3%
Среднее специальное	30,8%	34,1%	32,5%
Незаконченное высшее	5,9%	7,1%	6,6%
Высшее	27,2%	28,6%	27,9%
Итого	100,0%	100,0%	100,0%
27. Ваше социальное положение:			
Учащийся школы	0,6%	0,5%	0,6%
Студент	13,0%	18,7%	16,0%
Безработный	5,3%	2,2%	3,7%
Домохозяйка/нахожусь в декретном отпуске	0,0%	17,0%	8,8%
Рабочий (любой квалификации)	42,6%	20,3%	31,1%
Специалист (врач, инженер, учитель, юрист и т.д)	22,5%	20,9%	21,7%
Служащий (секретарь, кассир, нижнее звено аппарата и т.д.)	4,7%	14,8%	10,0%
Руководитель подразделения (отдела, сектора, главбух...)	1,8%	0,5%	1,1%
Руководитель высшего и среднего звена	1,8%	2,2%	2,0%
Предприниматель	7,7%	2,7%	5,1%
Другое	0,0%	0,0%	0,0%
Итого	100,0%	100,0%	100,0%

ПРИЛОЖЕНИЕ Б.2
(обязательное)

**ПАРНЫЕ РАСПРЕДЕЛЕНИЯ ОТВЕТОВ НА ВОПРОСЫ АНКЕТЫ В
СООТВЕТСТВИИ С ВОЗРАСТОМ РЕСПОНДЕНТОВ**

Ответы на вопросы	Возрастная группа		Итого
	18-25 лет	26-30 лет	
1. Скажите, как сегодня Вы оцениваете свой уровень жизни?			
Скорее высокий	21,4%	7,8%	14,0%
Скорее средний	71,7%	80,2%	76,4%
Скорее низкий	6,9%	12,0%	9,7%
Итого	100,0%	100,0%	100,0%
2. Как Вы считаете, через год Вы и Ваша семья будете жить лучше или хуже, чем сейчас?			
Ожидаю жизненных улучшений	61,0%	51,0%	55,6%
Не ожидаю никаких перемен	30,2%	32,3%	31,3%
Ожидаю ухудшения	8,8%	16,7%	13,1%
Итого	100,0%	100,0%	100,0%
3. Планируете ли Вы принять участие в голосовании на ближайших выборах?			
Да, обязательно	39,0%	52,1%	46,2%
Еще точно не решил	22,6%	18,8%	20,5%
Точно не пойду на выборы	38,4%	29,2%	33,3%
Итого	100,0%	100,0%	100,0%
4. Если бы выборы в Государственную Думу Российской Федерации состоялись в ближайшее воскресенье, за какую партию Вы бы проголосовали? (n=234)			
«ЕДИНАЯ РОССИЯ»	45,9%	36,0%	40,2%
«КОММУНИСТИЧЕСКАЯ ПАРТИЯ РОССИЙСКОЙ ФЕДЕРАЦИИ»	2,0%	5,9%	4,3%
ЛДПР - Либерально-демократическая партия России	8,2%	16,2%	12,8%
«ПАТРИОТЫ РОССИИ»	0,0%	0,0%	0,0%
«ЯБЛОКО»	2,0%	1,5%	1,7%
СПРАВЕДЛИВАЯ РОССИЯ	3,1%	1,5%	2,1%
«ПАРТИЯ РОСТА»	1,0%	0,0%	0,4%

ПАРНАС («Партия народной свободы»)	0,0%	0,0%	0,0%
«Демократическая партия России»	0,0%	0,0%	0,0%
ПАРТИЯ ПРОГРЕССА	0,0%	0,0%	0,0%
КПСС («Коммунистическая партия социальной справедливости»)	0,0%	0,7%	0,4%
«Гражданская Платформа»	0,0%	0,0%	0,0%
«РОДИНА»	1,0%	0,0%	0,4%
«Российская партия пенсионеров за справедливость»	0,0%	0,0%	0,0%
«Российская экологическая партия «Зеленые»	0,0%	0,0%	0,0%
Проголосовал(-а) бы за другую партию	1,0%	0,0%	0,4%
Приду и испорчу бюллетень	1,0%	2,2%	1,7%
Затрудняюсь ответить	34,7%	36,0%	35,5%
Итого	100,0%	100,0%	100,0%
5. Если Вы НЕ собираетесь участвовать в выборах, голосовать то почему?			
Не знаю никого из кандидатов, за кого голосовать	16,4%	12,5%	14,5%
Уже ясно кто победит, от моего голоса ничего не изменится	19,7%	19,6%	19,7%
Выборы не поменяют ситуацию в стране	9,8%	10,7%	10,3%
Выборы всё равно будут сфальсифицированы, от моего участия ничего не зависит	4,9%	7,1%	6,0%
Я никогда не хожу на выборы	14,8%	8,9%	12,0%
Мне непонятна система голосования	3,3%	1,8%	2,6%
Меня не устраивает система голосования, при такой системе ущемлены мои избирательные права	3,3%	1,8%	2,6%
Среди возможных кандидатов нет тех, кому я доверяю	3,3%	5,4%	4,3%
Не интересуюсь политикой	13,1%	12,5%	12,8%
Все равно выберут того «кого надо»	6,6%	0,0%	3,4%
Другое	27,9%	35,7%	31,6%
(допускалось множество ответов, поэтому итог не равен 100%)			
6. Из каких источников Вы, преимущественно, узнаете информацию?			
Телевизионные новости	33,3%	41,7%	37,9%
Телевизионные передачи	5,7%	5,2%	5,4%
Радио	3,1%	7,3%	5,4%
Газеты, журналы	2,5%	1,0%	1,7%
Разговор с друзьями, родственниками	6,3%	5,7%	6,0%
Встречи с представителями власти	0,0%	0,5%	0,3%
Социальные сети	34,0%	25,5%	29,3%
Интернет	78,6%	70,8%	74,4%
Напишите свой источник информации	2,5%	2,6%	2,6%
(допускалось множество ответов, поэтому итог не равен 100%)			
7. Каким из них вы доверяете больше всего?			
Телевизионные новости	19,5%	29,2%	24,8%
Телевизионные передачи	0,6%	0,5%	0,6%
Радио	1,9%	1,6%	1,7%
Газеты, журналы	1,3%	1,0%	1,1%
Разговор с друзьями, родственниками	5,0%	5,2%	5,1%
Встречи с представителями власти	0,0%	0,0%	0,0%
Социальные сети	14,5%	9,9%	12,0%
Интернет	49,1%	35,9%	41,9%
Напишите свой источник информации	16,4%	27,6%	22,5%
(допускалось множество ответов, поэтому итог не равен 100%)			
8. Насколько Вы удовлетворены качеством полученного (получаемого) Вами образования по 5-балльной шкале, где 1 – не удовлетворен, 5 – удовлетворен полностью?			
1	3,1%	2,6%	2,8%
2	2,5%	1,0%	1,7%

3	15,7%	19,3%	17,7%
4	41,5%	37,5%	39,3%
5	37,1%	39,6%	38,5%
Затрудняюсь ответить	0,0%	0,0%	0,0%
Итого	100,0%	100,0%	100,0%
9. Нуждаются ли молодые специалисты, на Ваш взгляд, в дополнительном обучении? (помимо образования, полученного в высших учебных заведениях)			
Нет, не нуждаются	17,0%	16,7%	16,8%
Нуждаются в курсах повышения квалификации	50,3%	51,6%	51,0%
Нуждаются в языковых курсах	28,9%	21,9%	25,1%
Нуждаются в компьютерных курсах	14,5%	18,2%	16,5%
Нуждаются в курсах делового общения	14,5%	11,5%	12,8%
Другое	9,4%	12,0%	10,8%
(допускалось множество ответов, поэтому итог не равен 100%)			
10. Какие факторы, на Ваш взгляд, в первую очередь влияют на карьеру молодого человека?			
Образование	53,5%	45,8%	49,3%
Опыт работы	44,7%	41,1%	42,7%
Знание работы (компетенция и профессиональные навыки)	24,5%	25,0%	24,8%
Личностные качества, особенности характера	35,2%	26,6%	30,5%
Знание языков	17,6%	6,8%	11,7%
Знание современной техники	9,4%	6,8%	8,0%
Профессиональные стажировки	12,6%	12,0%	12,3%
Наличие связей знакомств	10,1%	13,5%	12,0%
Другое	1,3%	5,7%	3,7%
(допускалось множество ответов, поэтому итог не равен 100%)			
11. В чем, на Ваш взгляд, заключаются основные трудности молодежи при трудоустройстве?			
Везде требуется опыт работы	74,8%	77,6%	76,4%
Сложно устроиться по своей специальности	24,5%	13,5%	18,5%
Не хватает информации о рынке труда, способах поиска работы	8,8%	4,7%	6,6%
Отсутствие связей, знакомств	17,0%	16,7%	16,8%
Отсутствие навыков делового общения, ведения переговоров, неуверенность	8,2%	9,9%	9,1%
Другое	2,5%	8,3%	5,7%
(допускалось множество ответов, поэтому итог не равен 100%)			
12. Какова Ваша занятость в настоящее время?			
Занимаюсь бизнесом (индивидуальный предприниматель)	5,0%	7,3%	6,3%
Работаю по найму	44,0%	77,6%	62,4%
Учусь	37,7%	3,6%	19,1%
Затрудняюсь ответить	13,2%	11,5%	12,3%
Итого	100,0%	100,0%	100,0%
13. Какие сферы, на Ваш взгляд, являются наиболее перспективными для работы молодых людей?			
Промышленность (нефтегазовая, энергетика и т.д.)	33,8%	39,9%	37,1%
Сельское хозяйство	2,6%	6,2%	4,6%
Транспорт	13,2%	10,1%	11,6%
Строительство	13,9%	19,7%	17,0%
Связь	12,6%	12,4%	12,5%
Торговля	26,5%	32,0%	29,5%
Общественное питание	6,6%	1,1%	3,6%
Бытовое обслуживание населения	2,0%	0,6%	1,2%
Здравоохранение	11,9%	7,9%	9,7%

Физкультура и спорт	3,3%	2,2%	2,7%
Образование	9,9%	5,1%	7,3%
Наука и научное обслуживание	7,9%	1,7%	4,6%
Новейшие технологии	11,3%	9,6%	10,3%
Кредитование, финансы, страхование (финансовая сфера)	8,6%	4,5%	6,4%
Культура и искусство	2,0%	2,2%	2,1%
Государственное и муниципальное управление	2,6%	2,2%	2,4%
Обеспечение безопасности населения	1,3%	1,7%	1,5%
Другое	4,0%	6,2%	5,2%
(допускалось множество ответов, поэтому итог не равен 100%)			
15. Удовлетворены ли Вы обеспеченностью объектами для занятий физкультурой и спортом в городе?			
Да	62,3%	51,6%	56,4%
Скорее да, чем нет	17,0%	18,2%	17,7%
Нет	5,7%	17,7%	12,3%
Скорее нет, чем да	6,3%	9,4%	8,0%
Никогда об этом не задумывался/затрудняюсь ответить	8,8%	3,1%	5,7%
Итого	100,0%	100,0%	100,0%
16. Принимаете ли Вы участие в культурно-массовых и спортивных мероприятиях (не в качестве зрителей)?			
Да	35,2%	38,5%	37,0%
Нет	64,8%	61,5%	63,0%
Итого	100,0%	100,0%	100,0%
17. Есть ли в Вашем окружении люди, которые когда-либо пробовали наркотики, психоактивные вещества?			
Да	28,3%	28,6%	28,5%
Нет	63,5%	65,6%	64,7%
Не знаю	8,2%	5,7%	6,8%
Итого	100,0%	100,0%	100,0%
18. Предлагали ли Вам когда-либо попробовать наркотики, психоактивные вещества?			
Да	25,2%	31,8%	28,8%
Нет	74,8%	68,2%	71,2%
Итого	100,0%	100,0%	100,0%
19. Что, по Вашему мнению, побуждает молодых людей употреблять наркотики, психоактивные вещества?			
Влияние друзей, компании	53,5%	46,4%	49,6%
Стремление избавиться от неприятных переживаний, мыслей	23,3%	12,0%	17,1%
Просто так, без причины	11,9%	11,5%	11,7%
Стремление к удовольствию, желание испытывать необычные ощущения	20,8%	15,1%	17,7%
Желание улучшить своё состояние, повысить активность и настроение	5,0%	2,1%	3,4%
Отсутствие внешнего контроля взрослых	10,1%	8,3%	9,1%
Это модно, престижно в молодежной среде	5,0%	5,2%	5,1%
Неумение контролировать себя	5,0%	7,8%	6,6%
В жизни надо всё попробовать, а остановиться можно в любой момент	1,3%	1,6%	1,4%
Легкие наркотики не могут серьёзно навредить, их употребление имеет даже положительные стороны	1,3%	0,5%	0,9%
Другое	16,4%	21,9%	19,4%
Затрудняюсь ответить	6,3%	10,4%	8,5%
(допускалось множество ответов, поэтому итог не равен 100%)			
20. Вы курите?			

Да	39,0%	42,2%	40,7%
Нет	61,0%	57,8%	59,3%
Итого	100,0%	100,0%	100,0%
21. Сколько времени вы курите? (n=143)			
1 месяц	0,0%	3,7%	2,1%
3 месяца	6,5%	2,5%	4,2%
1 год	14,5%	3,7%	8,4%
2 года	17,7%	3,7%	9,8%
3 года и больше	59,7%	86,4%	74,8%
Другое	1,6%	0,0%	0,7%
Итого	100,0%	100,0%	100,0%
22. Сколько сигарет Вы выкурили за последние 7 дней? (n=143)			
1-2	6,5%	1,2%	3,5%
3-5	3,2%	2,5%	2,8%
6-10	9,7%	2,5%	5,6%
до 1 пачки	16,1%	11,1%	13,3%
1-2 пачки	16,1%	4,9%	9,8%
3-4 пачки	24,2%	44,4%	35,7%
5-6 пачек	9,7%	9,9%	9,8%
7 пачек и более	14,5%	23,5%	19,6%
Итого	100,0%	100,0%	100,0%
26. Образование:			
Основное общее (9 кл.)	2,5%	1,0%	1,7%
Среднее общее (11 кл.)	45,9%	19,3%	31,3%
Среднее специальное	30,2%	34,4%	32,5%
Незаконченное высшее	9,4%	4,2%	6,6%
Высшее	11,9%	41,1%	27,9%
Итого	100,0%	100,0%	100,0%
27. Ваше социальное положение:			
Учащийся школы	1,3%	0,0%	0,6%
Студент	34,0%	1,0%	16,0%
Безработный	6,3%	1,6%	3,7%
Домохозяйка/нахожусь в декретном отпуске	6,9%	10,4%	8,8%
Рабочий (любой квалификации)	26,4%	34,9%	31,1%
Специалист (врач, инженер, учитель, юрист и т.д)	12,6%	29,2%	21,7%
Служащий (секретарь, кассир, нижнее звено аппарата и т.д.)	6,9%	12,5%	10,0%
Руководитель подразделения (отдела, сектора, главбух...)	0,6%	1,6%	1,1%
Руководитель высшего и среднего звена	0,6%	3,1%	2,0%
Предприниматель	4,4%	5,7%	5,1%
Другое	0,0%	0,0%	0,0%
Итого	100,0%	100,0%	100,0%

ПРИЛОЖЕНИЕ Б.3

(обязательное)

ПАРНЫЕ РАСПРЕДЕЛЕНИЯ ОТВЕТОВ НА ВОПРОСЫ АНКЕТЫ В СООТВЕТСТВИИ С ОБРАЗОВАНИЕМ РЕСПОНДЕНТОВ

Ответы на вопросы	Образование	Итого
-------------------	-------------	-------

	Основное общее (9 кл.)	Среднее общее (11 кл.)	Среднее специальное	Незаконченное высшее	Высшее	
1. Скажите, как сегодня Вы оцениваете свой уровень жизни?						
Скорее высокий	16,7%	25,5%	8,8%	13,0%	7,1%	14,0%
Скорее средний	83,3%	66,4%	79,8%	78,3%	82,7%	76,4%
Скорее низкий	0,0%	8,2%	11,4%	8,7%	10,2%	9,7%
Итого	100,0%	100,0%	100,0%	100,0%	100,0%	100,0%
2. Как Вы считаете, через год Вы и Ваша семья будете жить лучше или хуже, чем сейчас?						
Ожидаю жизненных улучшений	66,7%	63,6%	50,9%	65,2%	49,0%	55,6%
Не ожидаю никаких перемен	16,7%	27,3%	36,0%	26,1%	32,7%	31,3%
Ожидаю ухудшения	16,7%	9,1%	13,2%	8,7%	18,4%	13,1%
Итого	100,0%	100,0%	100,0%	100,0%	100,0%	100,0%
3. Планируете ли Вы принять участие в голосовании на ближайших выборах?						
Да, обязательно	33,3%	40,9%	40,4%	69,6%	54,1%	46,2%
Еще точно не решил	0,0%	19,1%	18,4%	13,0%	27,6%	20,5%
Точно не пойду на выборы	66,7%	40,0%	41,2%	17,4%	18,4%	33,3%
Итого	100,0%	100,0%	100,0%	100,0%	100,0%	100,0%
4. Если бы выборы в Государственную Думу Российской Федерации состоялись в ближайшее воскресенье, за какую партию Вы бы проголосовали? (n=234)						
«ЕДИНАЯ РОССИЯ»	50,0%	42,4%	41,8%	47,4%	35,0%	40,2%
«КОММУНИСТИЧЕСКАЯ ПАРТИЯ РОССИЙСКОЙ ФЕДЕРАЦИИ»	0,0%	4,5%	3,0%	0,0%	6,3%	4,3%
ЛДПР - Либерально-демократическая партия России	0,0%	10,6%	23,9%	15,8%	5,0%	12,8%
«ПАТРИОТЫ РОССИИ»	0,0%	0,0%	0,0%	0,0%	0,0%	0,0%
«ЯБЛОКО»	0,0%	3,0%	1,5%	0,0%	1,3%	1,7%
СПРАВЕДЛИВАЯ РОССИЯ	0,0%	3,0%	1,5%	0,0%	2,5%	2,1%
«ПАРТИЯ РОСТА»	0,0%	1,5%	0,0%	0,0%	0,0%	0,4%
ПАРНАС («Партия народной свободы»)	0,0%	0,0%	0,0%	0,0%	0,0%	0,0%
«Демократическая партия России»	0,0%	0,0%	0,0%	0,0%	0,0%	0,0%
ПАРТИЯ ПРОГРЕССА	0,0%	0,0%	0,0%	0,0%	0,0%	0,0%
КПСС («Коммунистическая партия социальной справедливости»)	0,0%	0,0%	1,5%	0,0%	0,0%	0,4%
«Гражданская Платформа»	0,0%	0,0%	0,0%	0,0%	0,0%	0,0%
«РОДИНА»	0,0%	1,5%	0,0%	0,0%	0,0%	0,4%
«Российская партия пенсионеров за справедливость»	0,0%	0,0%	0,0%	0,0%	0,0%	0,0%
«Российская экологическая партия «Зеленые»	0,0%	0,0%	0,0%	0,0%	0,0%	0,0%
Проголосовал(-а) бы за другую партию	0,0%	1,5%	0,0%	0,0%	0,0%	0,4%
Приду и испорчу бюллетень	0,0%	0,0%	0,0%	0,0%	5,0%	1,7%
Затрудняюсь ответить	50,0%	31,8%	26,9%	36,8%	45,0%	35,5%
Итого	100,0%	100,0%	100,0%	100,0%	100,0%	100,0%
5. Если Вы НЕ собираетесь участвовать в выборах, голосовать то почему?						
Не знаю никого из кандидатов, за кого голосовать	25,0%	20,5%	6,4%	50,0%	11,1%	14,5%
Уже ясно кто победит, от моего голоса ничего не изменится	0,0%	20,5%	27,7%	0,0%	5,6%	19,7%
Выборы не поменяют ситуацию в стране	0,0%	9,1%	14,9%	0,0%	5,6%	10,3%

Выборы всё равно будут сфальсифицированы, от моего участия ничего не зависит	0,0%	4,5%	8,5%	0,0%	5,6%	6,0%
Я никогда не хожу на выборы	25,0%	20,5%	6,4%	0,0%	5,6%	12,0%
Мне непонятна система голосования	25,0%	2,3%	2,1%	0,0%	0,0%	2,6%
Меня не устраивает система голосования, при такой системе ущемлены мои избирательные права	0,0%	2,3%	4,3%	0,0%	0,0%	2,6%
Среди возможных кандидатов нет тех, кому я доверяю	0,0%	0,0%	10,6%	0,0%	0,0%	4,3%
Не интересуюсь политикой	0,0%	18,2%	6,4%	25,0%	16,7%	12,8%
Все равно выберут того «кого надо»	0,0%	4,5%	2,1%	0,0%	5,6%	3,4%
Другое	25,0%	22,7%	29,8%	50,0%	55,6%	31,6%
(допускалось множество ответов, поэтому итог не равен 100%)						
6. Из каких источников Вы, преимущественно, узнаете информацию?						
Телевизионные новости	83,3%	40,9%	36,8%	26,1%	35,7%	37,9%
Телевизионные передачи	0,0%	9,1%	3,5%	0,0%	5,1%	5,4%
Радио	0,0%	5,5%	3,5%	4,3%	8,2%	5,4%
Газеты, журналы	0,0%	1,8%	0,9%	0,0%	3,1%	1,7%
Разговор с друзьями, родственниками	0,0%	7,3%	9,6%	0,0%	2,0%	6,0%
Встречи с представителями власти	0,0%	0,0%	0,0%	0,0%	1,0%	0,3%
Социальные сети	16,7%	34,5%	31,6%	13,0%	25,5%	29,3%
Интернет	83,3%	64,5%	73,7%	91,3%	81,6%	74,4%
Напишите свой источник информации	0,0%	2,7%	2,6%	4,3%	2,0%	2,6%
(допускалось множество ответов, поэтому итог не равен 100%)						
7. Каким из них вы доверяете больше всего?						
Телевизионные новости	16,7%	28,2%	21,1%	21,7%	26,5%	24,8%
Телевизионные передачи	0,0%	0,9%	0,0%	0,0%	1,0%	0,6%
Радио	0,0%	2,7%	0,0%	4,3%	2,0%	1,7%
Газеты, журналы	0,0%	1,8%	0,9%	0,0%	1,0%	1,1%
Разговор с друзьями, родственниками	0,0%	6,4%	6,1%	0,0%	4,1%	5,1%
Встречи с представителями власти	0,0%	0,0%	0,0%	0,0%	0,0%	0,0%
Социальные сети	0,0%	14,5%	13,2%	8,7%	9,2%	12,0%
Интернет	50,0%	40,0%	38,6%	52,2%	44,9%	41,9%
Напишите свой источник информации	33,3%	13,6%	29,8%	30,4%	21,4%	22,5%
(допускалось множество ответов, поэтому итог не равен 100%)						
8. Насколько Вы удовлетворены качеством полученного (получаемого) Вами образования по 5-балльной шкале, где 1 – не удовлетворен, 5 – удовлетворен полностью?						
1	0,0%	6,4%	0,9%	0,0%	2,0%	2,8%
2	0,0%	0,0%	1,8%	8,7%	2,0%	1,7%
3	0,0%	19,1%	21,1%	21,7%	12,2%	17,7%
4	83,3%	30,9%	39,5%	30,4%	48,0%	39,3%
5	16,7%	43,6%	36,8%	39,1%	35,7%	38,5%
Затрудняюсь ответить	0,0%	0,0%	0,0%	0,0%	0,0%	0,0%
Итого	100,0%	100,0%	100,0%	100,0%	100,0%	100,0%
9. Нуждаются ли молодые специалисты, на Ваш взгляд, в дополнительном обучении? (помимо образования, полученного в высших учебных заведениях)						
Нет, не нуждаются	16,7%	18,2%	20,2%	13,0%	12,2%	16,8%
Нуждаются в курсах повышения квалификации	66,7%	50,0%	50,9%	69,6%	46,9%	51,0%
Нуждаются в языковых курсах	16,7%	20,9%	26,3%	21,7%	29,6%	25,1%
Нуждаются в компьютерных курсах	16,7%	11,8%	15,8%	21,7%	21,4%	16,5%
Нуждаются в курсах делового общения	0,0%	16,4%	12,3%	0,0%	13,3%	12,8%

Другое	16,7%	7,3%	9,6%	8,7%	16,3%	10,8%
(допускалось множество ответов, поэтому итог не равен 100%)						
10. Какие факторы, на Ваш взгляд, в первую очередь влияют на карьеру молодого человека?						
Образование	66,7%	50,9%	44,7%	52,2%	51,0%	49,3%
Опыт работы	50,0%	44,5%	43,9%	34,8%	40,8%	42,7%
Знание работы (компетенция и профессиональные навыки)	33,3%	24,5%	22,8%	17,4%	28,6%	24,8%
Личностные качества, особенности характера	16,7%	24,5%	33,3%	34,8%	33,7%	30,5%
Знание языков	16,7%	11,8%	8,8%	8,7%	15,3%	11,7%
Знание современной техники	0,0%	8,2%	7,0%	4,3%	10,2%	8,0%
Профессиональные стажировки	0,0%	8,2%	12,3%	13,0%	17,3%	12,3%
Наличие связей знакомств	16,7%	9,1%	16,7%	17,4%	8,2%	12,0%
Другое	0,0%	0,0%	3,5%	0,0%	9,2%	3,7%
(допускалось множество ответов, поэтому итог не равен 100%)						
11. В чем, на Ваш взгляд, заключаются основные трудности молодежи при трудоустройстве?						
Везде требуется опыт работы	66,7%	70,9%	80,7%	65,2%	80,6%	76,4%
Сложно устроиться по своей специальности	0,0%	27,3%	14,0%	13,0%	16,3%	18,5%
Не хватает информации о рынке труда, способах поиска работы	16,7%	7,3%	5,3%	8,7%	6,1%	6,6%
Отсутствие связей, знакомств	0,0%	17,3%	18,4%	13,0%	16,3%	16,8%
Отсутствие навыков делового общения, ведения переговоров, неуверенность	0,0%	6,4%	7,9%	21,7%	11,2%	9,1%
Другое	33,3%	2,7%	4,4%	8,7%	8,2%	5,7%
(допускалось множество ответов, поэтому итог не равен 100%)						
12. Какова Ваша занятость в настоящее время?						
Занимаюсь бизнесом (индивидуальный предприниматель)	0,0%	5,5%	5,3%	8,7%	8,2%	6,3%
Работаю по найму	83,3%	44,5%	69,3%	43,5%	77,6%	62,4%
Учусь	16,7%	37,3%	9,6%	43,5%	4,1%	19,1%
Затрудняюсь ответить	0,0%	12,7%	15,8%	4,3%	10,2%	12,3%
Итого	100,0%	100,0%	100,0%	100,0%	100,0%	100,0%
13. Какие сферы, на Ваш взгляд, являются наиболее перспективными для работы молодых людей?						
Промышленность (нефтегазовая, энергетика и т.д.)	16,7%	27,9%	40,7%	33,3%	45,6%	37,1%
Сельское хозяйство	0,0%	5,8%	2,8%	0,0%	6,7%	4,6%
Транспорт	33,3%	15,4%	13,0%	4,8%	5,6%	11,6%
Строительство	0,0%	16,3%	15,7%	9,5%	22,2%	17,0%
Связь	0,0%	16,3%	11,1%	4,8%	12,2%	12,5%
Торговля	50,0%	28,8%	26,9%	33,3%	31,1%	29,5%
Общественное питание	16,7%	1,9%	3,7%	9,5%	3,3%	3,6%
Бытовое обслуживание населения	0,0%	1,0%	1,9%	0,0%	1,1%	1,2%
Здравоохранение	0,0%	4,8%	13,9%	23,8%	7,8%	9,7%
Физкультура и спорт	0,0%	1,9%	0,9%	14,3%	3,3%	2,7%
Образование	0,0%	8,7%	8,3%	9,5%	4,4%	7,3%
Наука и научное обслуживание	0,0%	2,9%	6,5%	9,5%	3,3%	4,6%
Новейшие технологии	0,0%	8,7%	8,3%	9,5%	15,6%	10,3%
Кредитование, финансы, страхование (финансовая сфера)	0,0%	7,7%	6,5%	9,5%	4,4%	6,4%
Культура и искусство	0,0%	2,9%	0,9%	0,0%	3,3%	2,1%
Государственное и муниципальное управление	0,0%	1,9%	2,8%	0,0%	3,3%	2,4%
Обеспечение безопасности населения	0,0%	1,0%	1,9%	0,0%	2,2%	1,5%

Другое	33,3%	2,9%	5,6%	14,3%	3,3%	5,2%
(допускалось множество ответов, поэтому итог не равен 100%)						
15. Удовлетворены ли Вы обеспеченностью объектами для занятий физкультурой и спортом в городе?						
Да	66,7%	60,9%	53,5%	65,2%	52,0%	56,4%
Скорее да, чем нет	16,7%	12,7%	17,5%	26,1%	21,4%	17,7%
Нет	0,0%	10,9%	14,9%	4,3%	13,3%	12,3%
Скорее нет, чем да	0,0%	6,4%	7,0%	4,3%	12,2%	8,0%
Никогда об этом не задумывался/затрудняюсь ответить	16,7%	9,1%	7,0%	0,0%	1,0%	5,7%
Итого	100,0%	100,0%	100,0%	100,0%	100,0%	100,0%
16. Принимаете ли Вы участие в культурно-массовых и спортивных мероприятиях (не в качестве зрителей)?						
Да	33,3%	38,2%	28,1%	39,1%	45,9%	37,0%
Нет	66,7%	61,8%	71,9%	60,9%	54,1%	63,0%
Итого	100,0%	100,0%	100,0%	100,0%	100,0%	100,0%
17. Есть ли в Вашем окружении люди, которые когда-либо пробовали наркотики, психоактивные вещества?						
Да	33,33%	21,82%	31,58%	39,13%	29,59%	28,49%
Нет	66,67%	69,09%	59,65%	56,52%	67,35%	64,67%
Не знаю	0,00%	9,09%	8,77%	4,35%	3,06%	6,84%
Итого	100,0%	100,0%	100,0%	100,0%	100,0%	100,0%
18. Предлагали ли Вам когда-либо попробовать наркотики, психоактивные вещества?						
Да	33,3%	20,9%	33,3%	34,8%	30,6%	28,8%
Нет	66,7%	79,1%	66,7%	65,2%	69,4%	71,2%
Итого	100,0%	100,0%	100,0%	100,0%	100,0%	100,0%
19. Что, по Вашему мнению, побуждает молодых людей употреблять наркотики, психоактивные вещества?						
Влияние друзей, компании	33,3%	52,7%	50,0%	34,8%	50,0%	49,6%
Стремление избавиться от неприятных переживаний, мыслей	16,7%	19,1%	16,7%	21,7%	14,3%	17,1%
Просто так, без причины	0,0%	12,7%	13,2%	8,7%	10,2%	11,7%
Стремление к удовольствию, желание испытывать необычные ощущения	33,3%	16,4%	21,1%	13,0%	15,3%	17,7%
Желание улучшить своё состояние, повысить активность и настроение	0,0%	3,6%	2,6%	4,3%	4,1%	3,4%
Отсутствие внешнего контроля взрослых	0,0%	8,2%	10,5%	13,0%	8,2%	9,1%
Это модно, престижно в молодежной среде	0,0%	2,7%	7,0%	4,3%	6,1%	5,1%
Неумение контролировать себя	0,0%	5,5%	4,4%	4,3%	11,2%	6,6%
В жизни надо всё попробовать, а остановиться можно в любой момент	0,0%	0,0%	2,6%	0,0%	2,0%	1,4%
Легкие наркотики не могут серьёзно навредить, их употребление имеет даже положительные стороны	0,0%	0,9%	1,8%	0,0%	0,0%	0,9%
Другое	33,3%	15,5%	18,4%	34,8%	20,4%	19,4%
Затрудняюсь ответить	16,7%	10,9%	7,0%	8,7%	7,1%	8,5%
(допускалось множество ответов, поэтому итог не равен 100%)						
20. Вы курите?						
Да	83,3%	38,2%	43,0%	39,1%	38,8%	40,7%
Нет	16,7%	61,8%	57,0%	60,9%	61,2%	59,3%
Итого	100,0%	100,0%	100,0%	100,0%	100,0%	100,0%
21. Сколько времени вы курите? (n=143)						
1 месяц	0,0%	0,0%	2,0%	0,0%	5,3%	2,1%

3 месяца	0,0%	4,8%	4,1%	11,1%	2,6%	4,2%
1 год	20,0%	11,9%	6,1%	11,1%	5,3%	8,4%
2 года	0,0%	21,4%	8,2%	0,0%	2,6%	9,8%
3 года и больше	80,0%	61,9%	77,6%	77,8%	84,2%	74,8%
Другое	0,0%	0,0%	2,0%	0,0%	0,0%	0,7%
Итого	100,0%	100,0%	100,0%	100,0%	100,0%	100,0%
22. Сколько сигарет Вы выкурили за последние 7 дней? (n=143)						
1-2	20,0%	0,0%	6,1%	0,0%	2,6%	3,5%
3-5	0,0%	4,8%	0,0%	0,0%	5,3%	2,8%
6-10	0,0%	4,8%	6,1%	0,0%	7,9%	5,6%
до 1 пачки	0,0%	16,7%	12,2%	11,1%	13,2%	13,3%
1-2 пачки	0,0%	4,8%	12,2%	11,1%	13,2%	9,8%
3-4 пачки	40,0%	35,7%	34,7%	33,3%	36,8%	35,7%
5-6 пачек	20,0%	4,8%	6,1%	22,2%	15,8%	9,8%
7 пачек и более	20,0%	28,6%	22,4%	22,2%	5,3%	19,6%
Итого	100,0%	100,0%	100,0%	100,0%	100,0%	100,0%
25 Ваш возраст:						
18-25 лет	66,7%	66,4%	42,1%	65,2%	19,4%	45,3%
26-30 лет	33,3%	33,6%	57,9%	34,8%	80,6%	54,7%
Итого	100,0%	100,0%	100,0%	100,0%	100,0%	100,0%
27. Ваше социальное положение:						
Учащийся школы	0,0%	1,8%	0,0%	0,0%	0,0%	0,6%
Студент	16,7%	34,5%	5,3%	43,5%	1,0%	16,0%
Безработный	0,0%	6,4%	3,5%	0,0%	2,0%	3,7%
Домохозяйка/нахожусь в декретном отпуске	0,0%	8,2%	12,3%	0,0%	8,2%	8,8%
Рабочий (любой квалификации)	66,7%	33,6%	43,0%	17,4%	15,3%	31,1%
Специалист (врач, инженер, учитель, юрист и т.д)	16,7%	0,9%	9,6%	30,4%	57,1%	21,7%
Служащий (секретарь, кассир, нижнее звено аппарата и т.д.)	0,0%	9,1%	19,3%	0,0%	3,1%	10,0%
Руководитель подразделения (отдела, сектора, главбух...)	0,0%	0,0%	0,9%	0,0%	3,1%	1,1%
Руководитель высшего и среднего звена	0,0%	0,9%	1,8%	0,0%	4,1%	2,0%
Предприниматель	0,0%	4,5%	4,4%	8,7%	6,1%	5,1%
Другое	0,0%	0,0%	0,0%	0,0%	0,0%	0,0%
Итого	100,0%	100,0%	100,0%	100,0%	100,0%	100,0%

ПРИЛОЖЕНИЕ Б.4
(обязательное)

ПАРНЫЕ РАСПРЕДЕЛЕНИЯ ОТВЕТОВ НА ВОПРОСЫ АНКЕТЫ В СООТВЕТСТВИИ С СОЦИАЛЬНЫМ ПОЛОЖЕНИЕМ РЕСПОНДЕНТОВ

Ответы на вопросы	Социальное положение										Итого
	Учащийся школы	Студент	Безработный	Домохозяйка/нахожусь в декретном отпуске	Рабочий (любой квалификации)	Специалист (врач, инженер, учитель, юрист и т.д.)	Служащий (секретарь, кассир, нижнее звено аппарата и т.д.)	Руководитель подразделения (отдела, сектора, главбух...)	Руководитель высшего и среднего звена	Предприниматель	
1. Скажите, как сегодня Вы оцениваете свой уровень жизни?											
Скорее высокий	0,0%	25,0%	23,1%	6,5%	14,7%	3,9%	17,1%	0,0%	0,0%	27,8%	14,0%
Скорее средний	50,0%	73,2%	69,2%	90,3%	71,6%	82,9%	80,0%	100,0%	85,7%	55,6%	76,4%
Скорее низкий	50,0%	1,8%	7,7%	3,2%	13,8%	13,2%	2,9%	0,0%	14,3%	16,7%	9,7%
Итого	100,0%	100,0%	100,0%	100,0%	100,0%	100,0%	100,0%	100,0%	100,0%	100,0%	100,0%
2. Как Вы считаете, через год Вы и Ваша семья будете жить лучше или хуже, чем сейчас?											
Ожидаю жизненных улучшений	50,0%	57,1%	69,2%	48,4%	62,4%	47,4%	48,6%	75,0%	42,9%	61,1%	55,6%
Не ожидаю никаких перемен	0,0%	37,5%	30,8%	45,2%	23,9%	32,9%	40,0%	0,0%	14,3%	27,8%	31,3%
Ожидаю ухудшения	50,0%	5,4%	0,0%	6,5%	13,8%	19,7%	11,4%	25,0%	42,9%	11,1%	13,1%
Итого	100,0%	100,0%	100,0%	100,0%	100,0%	100,0%	100,0%	100,0%	100,0%	100,0%	100,0%
3. Планируете ли Вы принять участие в голосовании на ближайших выборах?											
Да, обязательно	0,0%	50,0%	23,1%	48,4%	42,2%	55,3%	45,7%	25,0%	42,9%	44,4%	46,2%
Еще точно не решил	0,0%	21,4%	23,1%	19,4%	17,4%	23,7%	22,9%	75,0%	0,0%	16,7%	20,5%
Точно не пойду на выборы	100,0%	28,6%	53,8%	32,3%	40,4%	21,1%	31,4%	0,0%	57,1%	38,9%	33,3%

Итого	100,0%	100,0%	100,0%	100,0%	100,0%	100,0%	100,0%	100,0%	100,0%	100,0%	100,0%	100,0%
-------	--------	--------	--------	--------	--------	--------	--------	--------	--------	--------	--------	--------

4. Если бы выборы в Государственную Думу Российской Федерации состоялись в ближайшее воскресенье, за какую партию Вы бы проголосовали? (n=234)												
«ЕДИНАЯ РОССИЯ»	0,0%	45,0%	50,0%	28,6%	50,8%	31,7%	37,5%	25,0%	33,3%	36,4%	40,2%	
«КОММУНИСТИЧЕСКАЯ ПАРТИЯ РОССИЙСКОЙ ФЕДЕРАЦИИ»	0,0%	0,0%	0,0%	4,8%	3,1%	8,3%	0,0%	0,0%	33,3%	9,1%	4,3%	
ЛДПР - Либерально-демократическая партия России	0,0%	7,5%	16,7%	4,8%	18,5%	8,3%	29,2%	0,0%	0,0%	9,1%	12,8%	
«ПАТРИОТЫ РОССИИ»	0,0%	0,0%	0,0%	0,0%	0,0%	0,0%	0,0%	0,0%	0,0%	0,0%	0,0%	
«ЯБЛОКО»	0,0%	5,0%	0,0%	0,0%	1,5%	1,7%	0,0%	0,0%	0,0%	0,0%	1,7%	
СПРАВЕДЛИВАЯ РОССИЯ	0,0%	0,0%	16,7%	0,0%	3,1%	1,7%	0,0%	0,0%	33,3%	0,0%	2,1%	
«ПАРТИЯ РОСТА»	0,0%	0,0%	0,0%	4,8%	0,0%	0,0%	0,0%	0,0%	0,0%	0,0%	0,4%	
ПАРНАС («Партия народной свободы»)	0,0%	0,0%	0,0%	0,0%	0,0%	0,0%	0,0%	0,0%	0,0%	0,0%	0,0%	
«Демократическая партия России»	0,0%	0,0%	0,0%	0,0%	0,0%	0,0%	0,0%	0,0%	0,0%	0,0%	0,0%	
ПАРТИЯ ПРОГРЕССА	0,0%	0,0%	0,0%	0,0%	0,0%	0,0%	0,0%	0,0%	0,0%	0,0%	0,0%	
КПСС («Коммунистическая партия социальной справедливости»)	0,0%	0,0%	0,0%	0,0%	1,5%	0,0%	0,0%	0,0%	0,0%	0,0%	0,4%	
«Гражданская Платформа»	0,0%	0,0%	0,0%	0,0%	0,0%	0,0%	0,0%	0,0%	0,0%	0,0%	0,0%	
«РОДИНА»	0,0%	2,5%	0,0%	0,0%	0,0%	0,0%	0,0%	0,0%	0,0%	0,0%	0,4%	
«Российская партия пенсионеров за справедливость»	0,0%	0,0%	0,0%	0,0%	0,0%	0,0%	0,0%	0,0%	0,0%	0,0%	0,0%	
«Российская экологическая партия «Зеленые»	0,0%	0,0%	0,0%	0,0%	0,0%	0,0%	0,0%	0,0%	0,0%	0,0%	0,0%	
Проголосовал(-а) бы за другую партию	0,0%	0,0%	0,0%	0,0%	0,0%	0,0%	4,2%	0,0%	0,0%	0,0%	0,4%	
Приду и испорчу бюллетень	0,0%	0,0%	0,0%	0,0%	0,0%	5,0%	0,0%	25,0%	0,0%	0,0%	1,7%	
Затрудняюсь ответить	0,0%	40,0%	16,7%	57,1%	21,5%	43,3%	29,2%	50,0%	0,0%	45,5%	35,5%	
Итого	100,0%	100,0%	100,0%	100,0%	100,0%	100,0%	100,0%	100,0%	100,0%	100,0%	100,0%	
5. Если Вы НЕ собираетесь участвовать в выборах, голосовать то почему?												
Не знаю никого из кандидатов, за кого голосовать	50,0%	12,5%	14,3%	20,0%	18,2%	12,5%	9,1%	0,0%	0,0%	0,0%	14,5%	

Уже ясно кто победит, от моего голоса ничего не изменится	0,0%	12,5%	28,6%	20,0%	25,0%	25,0%	9,1%	0,0%	0,0%	14,3%	19,7%
Выборы не поменяют ситуацию в стране	0,0%	0,0%	42,9%	0,0%	15,9%	6,3%	9,1%	0,0%	0,0%	0,0%	10,3%
Выборы всё равно будут сфальсифицированы, от моего участия ничего не зависит	0,0%	6,3%	14,3%	30,0%	4,5%	0,0%	0,0%	0,0%	0,0%	0,0%	6,0%
Я никогда не хожу на выборы	50,0%	12,5%	28,6%	0,0%	2,3%	6,3%	36,4%	0,0%	25,0%	28,6%	12,0%
Мне непонятна система голосования	0,0%	6,3%	0,0%	0,0%	4,5%	0,0%	0,0%	0,0%	0,0%	0,0%	2,6%
Меня не устраивает система голосования, при такой системе ущемлены мои избирательные права	0,0%	0,0%	0,0%	0,0%	2,3%	0,0%	9,1%	0,0%	0,0%	14,3%	2,6%
Среди возможных кандидатов нет тех, кому я доверяю	0,0%	0,0%	0,0%	10,0%	6,8%	0,0%	0,0%	0,0%	0,0%	14,3%	4,3%
Не интересуюсь политикой	0,0%	18,8%	14,3%	10,0%	9,1%	18,8%	9,1%	0,0%	25,0%	14,3%	12,8%
Все равно выберут того «кого надо»	0,0%	12,5%	14,3%	0,0%	0,0%	6,3%	0,0%	0,0%	0,0%	0,0%	3,4%
Другое	0,0%	31,3%	14,3%	10,0%	25,0%	43,8%	54,5%	0,0%	50,0%	57,1%	31,6%
(допускалось множество ответов, поэтому итог не равен 100%)											
6. Из каких источников Вы, преимущественно, узнаете информацию?											
Телевизионные новости	0,0%	41,1%	61,5%	58,1%	37,6%	28,9%	40,0%	25,0%	28,6%	22,2%	37,9%
Телевизионные передачи	0,0%	5,4%	30,8%	6,5%	3,7%	1,3%	2,9%	25,0%	28,6%	5,6%	5,4%
Радио	0,0%	1,8%	0,0%	0,0%	5,5%	7,9%	14,3%	0,0%	0,0%	5,6%	5,4%
Газеты, журналы	0,0%	1,8%	0,0%	0,0%	1,8%	3,9%	0,0%	0,0%	0,0%	0,0%	1,7%
Разговор с друзьями, родственниками	50,0%	7,1%	7,7%	9,7%	8,3%	2,6%	0,0%	0,0%	14,3%	0,0%	6,0%
Встречи с представителями власти	0,0%	0,0%	0,0%	0,0%	0,0%	1,3%	0,0%	0,0%	0,0%	0,0%	0,3%
Социальные сети	0,0%	35,7%	53,8%	32,3%	24,8%	23,7%	37,1%	0,0%	28,6%	33,3%	29,3%
Интернет	50,0%	76,8%	53,8%	64,5%	72,5%	89,5%	65,7%	75,0%	71,4%	66,7%	74,4%
Напишите свой источник информации	0,0%	1,8%	15,4%	0,0%	0,9%	2,6%	0,0%	0,0%	0,0%	16,7%	2,6%
(допускалось множество ответов, поэтому итог не равен 100%)											
7. Каким из них вы доверяете больше всего?											
Телевизионные новости	0,0%	30,4%	23,1%	45,2%	22,9%	17,1%	28,6%	50,0%	14,3%	11,1%	24,8%
Телевизионные передачи	0,0%	0,0%	7,7%	0,0%	0,0%	1,3%	0,0%	0,0%	0,0%	0,0%	0,6%
Радио	0,0%	1,8%	0,0%	0,0%	1,8%	0,0%	5,7%	0,0%	0,0%	5,6%	1,7%
Газеты, журналы	0,0%	1,8%	0,0%	0,0%	1,8%	1,3%	0,0%	0,0%	0,0%	0,0%	1,1%
Разговор с друзьями, родственниками	0,0%	5,4%	0,0%	3,2%	7,3%	3,9%	2,9%	0,0%	14,3%	5,6%	5,1%

Встречи с представителями власти	0,0%	0,0%	0,0%	0,0%	0,0%	0,0%	0,0%	0,0%	0,0%	0,0%	0,0%
Социальные сети	0,0%	16,1%	15,4%	6,5%	11,9%	11,8%	8,6%	0,0%	0,0%	22,2%	12,0%
Интернет	50,0%	42,9%	53,8%	19,4%	40,4%	55,3%	25,7%	50,0%	42,9%	50,0%	41,9%
Напишите свой источник информации	50,0%	14,3%	7,7%	32,3%	22,9%	23,7%	34,3%	0,0%	28,6%	11,1%	22,5%
(допускалось множество ответов, поэтому итог не равен 100%)											
8. Насколько Вы удовлетворены качеством полученного (получаемого) Вами образования по 5-балльной шкале, где 1 – не удовлетворен, 5 – удовлетворен полностью?											
1	50,0%	1,8%	7,7%	6,5%	2,8%	0,0%	0,0%	0,0%	14,3%	5,6%	2,8%
2	0,0%	0,0%	0,0%	0,0%	1,8%	3,9%	0,0%	25,0%	0,0%	0,0%	1,7%
3	0,0%	17,9%	15,4%	25,8%	19,3%	14,5%	20,0%	0,0%	0,0%	16,7%	17,7%
4	50,0%	44,6%	38,5%	19,4%	34,9%	50,0%	42,9%	50,0%	42,9%	27,8%	39,3%
5	0,0%	35,7%	38,5%	48,4%	41,3%	31,6%	37,1%	25,0%	42,9%	50,0%	38,5%
Затрудняюсь ответить	0,0%	0,0%	0,0%	0,0%	0,0%	0,0%	0,0%	0,0%	0,0%	0,0%	0,0%
Итого	100,0%	100,0%	100,0%	100,0%	100,0%	100,0%	100,0%	100,0%	100,0%	100,0%	100,0%
9. Нуждаются ли молодые специалисты, на Ваш взгляд, в дополнительном обучении? (помимо образования, полученного в высших учебных заведениях)											
Нет, не нуждаются	0,0%	21,4%	15,4%	29,0%	23,9%	6,6%	8,6%	0,0%	28,6%	0,0%	16,8%
Нуждаются в курсах повышения квалификации	100,0%	53,6%	46,2%	35,5%	49,5%	55,3%	57,1%	100,0%	28,6%	44,4%	51,0%
Нуждаются в языковых курсах	0,0%	25,0%	23,1%	12,9%	18,3%	35,5%	25,7%	50,0%	57,1%	27,8%	25,1%
Нуждаются в компьютерных курсах	0,0%	12,5%	15,4%	6,5%	13,8%	21,1%	25,7%	25,0%	28,6%	22,2%	16,5%
Нуждаются в курсах делового общения	0,0%	14,3%	15,4%	9,7%	8,3%	14,5%	14,3%	0,0%	14,3%	33,3%	12,8%
Другое	0,0%	1,8%	15,4%	19,4%	10,1%	17,1%	8,6%	0,0%	0,0%	11,1%	10,8%
(допускалось множество ответов, поэтому итог не равен 100%)											
10. Какие факторы, на Ваш взгляд, в первую очередь влияют на карьеру молодого человека?											
Образование	50,0%	57,1%	30,8%	64,5%	39,4%	50,0%	65,7%	25,0%	42,9%	44,4%	49,3%
Опыт работы	0,0%	44,6%	30,8%	29,0%	51,4%	42,1%	37,1%	25,0%	42,9%	38,9%	42,7%
Знание работы (компетенция и профессиональные навыки)	50,0%	32,1%	30,8%	12,9%	20,2%	25,0%	34,3%	50,0%	28,6%	16,7%	24,8%

Личностные качества, особенности характера	0,0%	33,9%	23,1%	16,1%	22,9%	43,4%	28,6%	50,0%	28,6%	44,4%	30,5%
Знание языков	0,0%	19,6%	7,7%	3,2%	10,1%	14,5%	8,6%	0,0%	14,3%	11,1%	11,7%
Знание современной техники	0,0%	12,5%	7,7%	3,2%	5,5%	9,2%	8,6%	50,0%	0,0%	5,6%	8,0%
Профессиональные стажировки	0,0%	12,5%	0,0%	9,7%	11,9%	10,5%	14,3%	50,0%	14,3%	22,2%	12,3%
Наличие связей знакомств	50,0%	12,5%	23,1%	3,2%	12,8%	10,5%	5,7%	0,0%	28,6%	22,2%	12,0%
Другое	0,0%	0,0%	0,0%	6,5%	1,8%	10,5%	2,9%	0,0%	0,0%	0,0%	3,7%
(допускалось множество ответов, поэтому итог не равен 100%)											
11. В чем, на Ваш взгляд, заключаются основные трудности молодежи при трудоустройстве?											
Везде требуется опыт работы	100,0%	69,6%	61,5%	77,4%	70,6%	89,5%	91,4%	75,0%	71,4%	55,6%	76,4%
Сложно устроиться по своей специальности	0,0%	30,4%	15,4%	19,4%	18,3%	15,8%	11,4%	25,0%	14,3%	11,1%	18,5%
Не хватает информации о рынке труда, способах поиска работы	0,0%	7,1%	7,7%	6,5%	6,4%	6,6%	8,6%	0,0%	0,0%	5,6%	6,6%
Отсутствие связей, знакомств	0,0%	17,9%	30,8%	3,2%	13,8%	21,1%	11,4%	0,0%	28,6%	38,9%	16,8%
Отсутствие навыков делового общения, ведения переговоров, неуверенность	0,0%	10,7%	15,4%	6,5%	8,3%	7,9%	8,6%	25,0%	14,3%	11,1%	9,1%
Другое	0,0%	5,4%	0,0%	6,5%	7,3%	5,3%	2,9%	25,0%	0,0%	5,6%	5,7%
(допускалось множество ответов, поэтому итог не равен 100%)											
12. Какова Ваша занятость в настоящее время?											
Занимаюсь бизнесом (индивидуальный предприниматель)	0,0%	0,0%	0,0%	0,0%	0,0%	2,6%	0,0%	0,0%	28,6%	100,0%	6,3%
Работаю по найму	0,0%	3,6%	7,7%	3,2%	94,5%	90,8%	97,1%	100,0%	71,4%	0,0%	62,4%
Учусь	100,0%	96,4%	0,0%	3,2%	5,5%	3,9%	2,9%	0,0%	0,0%	0,0%	19,1%
Затрудняюсь ответить	0,0%	0,0%	92,3%	93,5%	0,0%	2,6%	0,0%	0,0%	0,0%	0,0%	12,3%
Итого	100,0%	100,0%	100,0%	100,0%	100,0%	100,0%	100,0%	100,0%	100,0%	100,0%	100,0%
13. Какие сферы, на Ваш взгляд, являются наиболее перспективными для работы молодых людей?											
Промышленность (нефтегазовая, энергетика и т.д.)	0,0%	32,1%	30,8%	38,7%	33,0%	46,1%	37,1%	50,0%	28,6%	0,0%	34,8%
Сельское хозяйство	0,0%	3,6%	0,0%	0,0%	3,7%	3,9%	11,4%	25,0%	14,3%	0,0%	4,3%
Транспорт	0,0%	12,5%	30,8%	6,5%	16,5%	1,3%	14,3%	25,0%	0,0%	0,0%	10,8%
Строительство	0,0%	12,5%	0,0%	16,1%	20,2%	22,4%	5,7%	25,0%	28,6%	0,0%	16,0%
Связь	0,0%	14,3%	15,4%	6,5%	11,9%	13,2%	17,1%	0,0%	0,0%	0,0%	11,7%

Торговля	100,0%	21,4%	38,5%	12,9%	33,0%	31,6%	28,6%	50,0%	28,6%	0,0%	27,6%
Общественное питание	50,0%	3,6%	7,7%	3,2%	2,8%	3,9%	2,9%	0,0%	0,0%	0,0%	3,4%
Бытовое обслуживание населения	0,0%	1,8%	0,0%	0,0%	1,8%	0,0%	0,0%	0,0%	14,3%	0,0%	1,1%
Здравоохранение	0,0%	12,5%	0,0%	6,5%	4,6%	14,5%	20,0%	0,0%	0,0%	0,0%	9,1%
Физкультура и спорт	0,0%	8,9%	0,0%	0,0%	2,8%	1,3%	0,0%	0,0%	0,0%	0,0%	2,6%
Образование	0,0%	19,6%	0,0%	9,7%	3,7%	3,9%	8,6%	0,0%	0,0%	0,0%	6,8%
Наука и научное обслуживание	0,0%	12,5%	0,0%	0,0%	2,8%	2,6%	5,7%	0,0%	14,3%	0,0%	4,3%
Новейшие технологии	0,0%	12,5%	0,0%	6,5%	6,4%	15,8%	17,1%	0,0%	0,0%	0,0%	9,7%
Кредитование, финансы, страхование (финансовая сфера)	100,0%	7,1%	0,0%	0,0%	4,6%	9,2%	0,0%	75,0%	0,0%	0,0%	6,0%
Культура и искусство	0,0%	3,6%	0,0%	0,0%	0,9%	2,6%	5,7%	0,0%	0,0%	0,0%	2,0%
Государственное и муниципальное управление	0,0%	3,6%	0,0%	3,2%	0,9%	2,6%	5,7%	0,0%	0,0%	0,0%	2,3%
Обеспечение безопасности населения	0,0%	1,8%	0,0%	0,0%	0,0%	2,6%	5,7%	0,0%	0,0%	0,0%	1,4%
Другое	0,0%	1,8%	7,7%	16,1%	5,5%	3,9%	2,9%	0,0%	0,0%	0,0%	4,8%
(допускалось множество ответов, поэтому итог не равен 100%)											
15. Удовлетворены ли Вы обеспеченностью объектами для занятий физкультурой и спортом в городе?											
Да	0,0%	64,3%	53,8%	58,1%	57,8%	46,1%	68,6%	25,0%	42,9%	61,1%	56,4%
Скорее да, чем нет	0,0%	17,9%	23,1%	12,9%	15,6%	22,4%	14,3%	0,0%	28,6%	22,2%	17,7%
Нет	50,0%	7,1%	7,7%	12,9%	11,0%	17,1%	8,6%	50,0%	28,6%	5,6%	12,3%
Скорее нет, чем да	50,0%	8,9%	0,0%	12,9%	8,3%	10,5%	0,0%	25,0%	0,0%	0,0%	8,0%
Никогда об этом не задумывался/затрудняюсь ответить	0,0%	1,8%	15,4%	3,2%	7,3%	3,9%	8,6%	0,0%	0,0%	11,1%	5,7%
Итого	100,0%	100,0%	100,0%	100,0%	100,0%	100,0%	100,0%	100,0%	100,0%	100,0%	100,0%
16. Принимаете ли Вы участие в культурно-массовых и спортивных мероприятиях (не в качестве зрителей)?											
Да	50,0%	46,4%	30,8%	16,1%	33,9%	50,0%	22,9%	25,0%	42,9%	38,9%	37,0%
Нет	50,0%	53,6%	69,2%	83,9%	66,1%	50,0%	77,1%	75,0%	57,1%	61,1%	63,0%
Итого	100,0%	100,0%	100,0%	100,0%	100,0%	100,0%	100,0%	100,0%	100,0%	100,0%	100,0%
17. Есть ли в Вашем окружении люди, которые когда-либо пробовали наркотики, психоактивные вещества?											
Да	50,0%	17,9%	46,2%	19,4%	29,4%	32,9%	22,9%	25,0%	28,6%	50,0%	28,5%
Нет	50,0%	76,8%	46,2%	77,4%	57,8%	63,2%	74,3%	75,0%	71,4%	44,4%	64,7%
Не знаю	0,0%	5,4%	7,7%	3,2%	12,8%	3,9%	2,9%	0,0%	0,0%	5,6%	6,8%

Итого	100,0%	100,0%	100,0%	100,0%	100,0%	100,0%	100,0%	100,0%	100,0%	100,0%	100,0%	100,0%
18. Предлагали ли Вам когда-либо попробовать наркотики, психоактивные вещества?												
Да	50,0%	8,9%	30,8%	25,8%	33,0%	32,9%	28,6%	25,0%	28,6%	50,0%	28,8%	
Нет	50,0%	91,1%	69,2%	74,2%	67,0%	67,1%	71,4%	75,0%	71,4%	50,0%	71,2%	
Итого	100,0%	100,0%	100,0%	100,0%	100,0%	100,0%	100,0%	100,0%	100,0%	100,0%	100,0%	100,0%
19. Что, по Вашему мнению, побуждает молодых людей употреблять наркотики, психоактивные вещества?												
Влияние друзей, компании	50,0%	50,0%	53,8%	45,2%	45,9%	51,3%	54,3%	75,0%	42,9%	55,6%	49,6%	
Стремление избавиться от неприятных переживаний, мыслей	0,0%	26,8%	30,8%	12,9%	17,4%	18,4%	8,6%	0,0%	14,3%	0,0%	17,1%	
Просто так, без причины	0,0%	14,3%	0,0%	0,0%	14,7%	13,2%	17,1%	0,0%	0,0%	5,6%	11,7%	
Стремление к удовольствию, желание испытывать необычные ощущения	50,0%	19,6%	15,4%	6,5%	18,3%	21,1%	20,0%	0,0%	0,0%	16,7%	17,7%	
Желание улучшить своё состояние, повысить активность и настроение	0,0%	5,4%	0,0%	0,0%	3,7%	5,3%	0,0%	0,0%	0,0%	5,6%	3,4%	
Отсутствие внешнего контроля взрослых	0,0%	8,9%	23,1%	3,2%	7,3%	10,5%	5,7%	0,0%	14,3%	22,2%	9,1%	
Это модно, престижно в молодежной среде	0,0%	5,4%	0,0%	0,0%	2,8%	7,9%	8,6%	50,0%	0,0%	5,6%	5,1%	
Неумение контролировать себя	0,0%	5,4%	0,0%	3,2%	3,7%	13,2%	5,7%	25,0%	14,3%	5,6%	6,6%	
В жизни надо всё попробовать, а остановиться можно в любой момент	0,0%	0,0%	0,0%	3,2%	0,9%	1,3%	2,9%	0,0%	14,3%	0,0%	1,4%	
Легкие наркотики не могут серьёзно навредить, их употребление имеет даже положительные стороны	0,0%	1,8%	7,7%	0,0%	0,0%	0,0%	2,9%	0,0%	0,0%	0,0%	0,9%	
Другое	0,0%	16,1%	23,1%	19,4%	16,5%	25,0%	20,0%	0,0%	0,0%	33,3%	19,4%	
Затрудняюсь ответить	0,0%	5,4%	7,7%	22,6%	9,2%	5,3%	2,9%	0,0%	42,9%	5,6%	8,5%	
(допускалось множество ответов, поэтому итог не равен 100%)												
20. Вы курите?												
Да	50,0%	25,0%	38,5%	16,1%	56,9%	38,2%	34,3%	75,0%	42,9%	50,0%	40,7%	
Нет	50,0%	75,0%	61,5%	83,9%	43,1%	61,8%	65,7%	25,0%	57,1%	50,0%	59,3%	
Итого	100,0%	100,0%	100,0%	100,0%	100,0%	100,0%	100,0%	100,0%	100,0%	100,0%	100,0%	100,0%
21. Сколько времени вы курите? (n=143)												
1 месяц	0,0%	0,0%	0,0%	0,0%	4,8%	0,0%	0,0%	0,0%	0,0%	0,0%	2,1%	
3 месяца	0,0%	21,4%	0,0%	0,0%	0,0%	10,3%	0,0%	0,0%	0,0%	0,0%	4,2%	

1 год	0,0%	28,6%	20,0%	0,0%	9,7%	0,0%	8,3%	0,0%	0,0%	0,0%	8,4%
2 года	0,0%	21,4%	20,0%	40,0%	9,7%	0,0%	8,3%	0,0%	0,0%	11,1%	9,8%
3 года и больше	100,0%	28,6%	60,0%	60,0%	74,2%	89,7%	83,3%	100,0%	100,0%	88,9%	74,8%
Другое	0,0%	0,0%	0,0%	0,0%	1,6%	0,0%	0,0%	0,0%	0,0%	0,0%	0,7%
Итого	100,0%	100,0%	100,0%	100,0%	100,0%	100,0%	100,0%	100,0%	100,0%	100,0%	100,0%
22. Сколько сигарет Вы выкурили за последние 7 дней? (n=143)											
1-2	0,0%	7,1%	0,0%	0,0%	4,8%	3,4%	0,0%	0,0%	0,0%	0,0%	3,5%
3-5	0,0%	14,3%	0,0%	0,0%	1,6%	0,0%	0,0%	0,0%	0,0%	11,1%	2,8%
6-10	0,0%	0,0%	0,0%	20,0%	6,5%	3,4%	8,3%	0,0%	0,0%	11,1%	5,6%
до 1 пачки	0,0%	50,0%	0,0%	20,0%	6,5%	6,9%	16,7%	66,7%	0,0%	11,1%	13,3%
1-2 пачки	0,0%	0,0%	20,0%	0,0%	11,3%	13,8%	16,7%	0,0%	0,0%	0,0%	9,8%
3-4 пачки	0,0%	7,1%	60,0%	60,0%	40,3%	37,9%	41,7%	0,0%	66,7%	11,1%	35,7%
5-6 пачек	0,0%	7,1%	0,0%	0,0%	4,8%	17,2%	8,3%	33,3%	0,0%	33,3%	9,8%
7 пачек и более	100,0%	14,3%	20,0%	0,0%	24,2%	17,2%	8,3%	0,0%	33,3%	22,2%	19,6%
Итого	100,0%	100,0%	100,0%	100,0%	100,0%	100,0%	100,0%	100,0%	100,0%	100,0%	100,0%
25 Ваш возраст:											
18-25 лет	100,0%	96,4%	76,9%	35,5%	38,5%	26,3%	31,4%	25,0%	14,3%	38,9%	45,3%
26-30 лет	0,0%	3,6%	23,1%	64,5%	61,5%	73,7%	68,6%	75,0%	85,7%	61,1%	54,7%
Итого	100,0%	100,0%	100,0%	100,0%	100,0%	100,0%	100,0%	100,0%	100,0%	100,0%	100,0%
26. Образование:											
Основное общее (9 кл.)	0,0%	1,8%	0,0%	0,0%	3,7%	1,3%	0,0%	0,0%	0,0%	0,0%	1,7%
Среднее общее (11 кл.)	100,0%	67,9%	53,8%	29,0%	33,9%	1,3%	28,6%	0,0%	14,3%	27,8%	31,3%
Среднее специальное	0,0%	10,7%	30,8%	45,2%	45,0%	14,5%	62,9%	25,0%	28,6%	27,8%	32,5%
Незаконченное высшее	0,0%	17,9%	0,0%	0,0%	3,7%	9,2%	0,0%	0,0%	0,0%	11,1%	6,6%
Высшее	0,0%	1,8%	15,4%	25,8%	13,8%	73,7%	8,6%	75,0%	57,1%	33,3%	27,9%
Итого	100,0%	100,0%	100,0%	100,0%	100,0%	100,0%	100,0%	100,0%	100,0%	100,0%	100,0%

Суждения, указанные в качестве «открытого» варианта ответа на вопрос «23. Как Вы обычно проводите свое свободное время?», в абсолютных значениях	
Суждения	Количество
С детьми	65
Спортом занимаюсь	64
Дома	43
Гуляю	46
С семьей	41
Читаю книги	26
С друзьями	27
Работаю	16
Хобби	16
Интернет	14
Кино	13
Самообразование, курсы, саморазвитие	11
Нет свободного времени	12
Учеба	9
Телевизор смотрю	8
Компьютерные игры	8
Дача	5
Сплю	5
Домашние дела	4
Музыка	4
Активный отдых	4
Отдыхаю	4
Авто	2
Компьютер	2
Культурный отдых	2
Лежу, валяюсь на диване	2
С родственниками	2
Никак	3
С девушкой	2
По магазинам хожу	1
Повышение квалификации	1
В гараже	1
Маме внимание уделяю	1
Духовные мероприятия	1
В рестораны хожу	1
По-разному	1
С собакой гуляю	1
Сочиняю рассказы	1
Играю на гитаре	2

Кайфую	1
Танцы	1
Играю в приставку	1
Шью	1
На природе	1
По городу хожу	1
С родителями	1
Гости	1

ПРИЛОЖЕНИЕ Б.6

(обязательное)

ТАБЛИЦЫ СОПРЯЖЕНИЙ

Распределение ответов респондентов на вопрос "3. Планируете ли Вы принять участие в голосовании на ближайших выборах?" в разрезе их оценки динамики уровня жизни своих семей в ближайший год, в % от числа ответивших по группе

Ответы на вопрос "3. Планируете ли Вы принять участие в голосовании на ближайших выборах? "	Ответы на вопрос "2. Как Вы считаете, через год Вы и Ваша семья будете жить лучше или хуже, чем сейчас?"			Итого
	Ожидаю жизненных улучшений	Не ожидаю никаких перемен	Ожидаю ухудшения	
Да, обязательно	50,8%	43,6%	32,6%	46,2%
Еще точно не решил	22,6%	17,3%	19,6%	20,5%
Точно не пойду на выборы	26,7%	39,1%	47,8%	33,3%
Итого	100,0%	100,0%	100,0%	100,0%

Распределение ответов респондентов на вопрос "15. Удовлетворены ли Вы обеспеченностью объектами для занятий физкультурой и спортом в городе?" в разрезе их оценки своего уровня жизни, в % от числа ответивших по группе

Ответы на вопросы	Ответы на вопрос "1. Скажите, как сегодня Вы оцениваете свой уровень жизни?"			Итого
	Скорее высокий	Скорее средний	Скорее низкий	
15. Удовлетворены ли Вы обеспеченностью объектами для занятий физкультурой и спортом в городе?				
Да	67,3%	56,7%	38,2%	56,4%
Скорее да, чем нет	20,4%	17,2%	17,6%	17,7%
Нет	4,1%	12,3%	23,5%	12,3%
Скорее нет, чем да	4,1%	7,8%	14,7%	8,0%
Никогда об этом не задумывался/затрудняюсь ответить	4,1%	6,0%	5,9%	5,7%
Итого	100,0%	100,0%	100,0%	100,0%

Распределение ответов респондентов на вопрос "8. Насколько Вы удовлетворены качеством полученного (получаемого) Вами образования по 5-балльной шкале, где 1 – не удовлетворен, 5 – удовлетворен полностью?" в разрезе их оценки своего уровня жизни, в % от числа ответивших по группе

Ответы на вопросы	Ответы на вопрос "1. Скажите, как сегодня Вы оцениваете свой уровень жизни?"	Итого

	Скорее высокий	Скорее средний	Скорее низкий	
8. Насколько Вы удовлетворены качеством полученного (получаемого) Вами образования по 5-балльной шкале, где 1 – не удовлетворен, 5 – удовлетворен полностью?				
1	4,1%	2,2%	5,9%	2,8%
2	0,0%	1,5%	5,9%	1,7%
3	16,3%	17,5%	20,6%	17,7%
4	22,4%	42,5%	38,2%	39,3%
5	57,1%	36,2%	29,4%	38,5%
Затрудняюсь ответить	0,0%	0,0%	0,0%	0,0%
Итого	100,0%	100,0%	100,0%	100,0%

**Транскрипт фокус-групповой дискуссии по
контракту № 362 от «16» апреля 2020 г.
(участники – жители г.Сургута в возрасте 18-25 лет)**

Модератор: Здравствуйте, меня зовут Жанна, я представляю социологическую компанию «ГЭПИЦентр-2». Сегодня мы в формате фокус-группы обсудим ряд вопросов и основные правила нашего общения будут следующими: фокус-группы – это разговор за круглым столом, нас с вами 8 участников. У каждого из вас будет возможность высказаться, не перебивайте друг друга, говорите по очереди. Нет правильных и неправильных ответов, мы выясняем ваше мнение. Наше обсуждение будет записано на диктофон, но это необходимо для того чтобы не фиксировать все ваши ответы от руки, а сохранить ваше время. Вся информация, которую я от вас получу, носит исключительно конфиденциальный характер и будет использоваться только для целей настоящего исследования.

Здесь присутствует группа жителей Сургута в возрасте 18-25 лет. Все заполнили скрининговые анкеты, проживаете все 3 года и более. Никто не занят в таких сферах, как реклама, издательское дело, маркетинг, связи с общественностью, мерчендайзинг, журналистика, актерское искусство, социология. Ранее вы не принимали участие в подобных исследованиях. Знакомых среди вас тоже нет. Имена вы свои написали.

Модератор: Первый вопрос. Считаете ли вы себя здоровым человеком? Все. Почему?

Владислав: В обыденное время я чувствую себя душевно и физически нормально, не испытываю никаких недостатков, все устраивает.

Олеся: Не болит, значит, здорова.

Илья: Нет никаких заболеваний.

Максим: Речь идет о физическом или психологическом здоровье? Если речь идет о психологическом здоровье, я слышал такую фразу, что нет здоровых людей, нет необследованных. Нельзя вырастить максимально здорового человека психологически, это невозможно, все в разных условиях состоят. Есть проблемы.

Модератор: Себя вы считаете здоровым физически или психологически?

Максим: Относительно да.

Сильвия: У меня нет никаких заболеваний точно, нет затруднений в работе. Я чувствую себя хорошо, значит, я здорова.

Александра: У меня нет никаких отклонений как в физическом плане, так и в моральном и в психологическом. Даже обследованные люди, если они психологически нездоровы, то это не факт...

Модератор: Удовлетворены ли Вы обеспеченностью объектами для занятий физкультурой и спортом в городе?

Илья: В принципе да.

Александра: Я считаю, что в Сургуте вообще не развит спорт, у нас не хватает площадок, чтобы дети могли заниматься не платно, а бесплатно, потому что есть люди, которые не могут себе позволить платные секции. Если бы в Сургуте было более развито... спортивные площадки, чтобы дети могли играть в футбол, волейбол... я считаю, что плохо.

Виктория: Не хватает. Детям из необеспеченных семей некуда сходить. Они не могут какую-то часть делать бесплатно.

Модератор: Не хватает объектов для тех, у кого нет денег?

Виктория: Даже просто площадок. У нас нет... мальчики любят на турниках ходить, но их очень мало у нас в городе. Нет более развитых... чтобы не только физическая подготовка, просто даже чтобы побегать.

Максим: Наподобие тропы здоровья, чтобы свежий воздух, турники были, тренажеры стояли. Пришел, позанимался, побегал...

Модератор: Тропа здоровья – это что?

Александра: Что-то в стиле «Снежинки», чтобы было доступно.

Модератор: То есть некое пространство, где есть разные какие-то зоны. Турники, можно побегать.

Владислав: «Снежинка – спортивная база».

Илья: Я считаю, что наш город не сильно большой, чтобы строить такие площадки, как «Снежинка». В нашем городе и так много строят площадок во дворах, турники, я замечал, что многие бегают, играют. Я ни разу не замечал, чтобы дети просто сидели на асфальте и рисовали.

Эрмек: Я удовлетворен.

Сильвия: Я этим вопросом не озадачена, я воздержусь.

Модератор: Может, для членов вашей семьи...

Сильвия: Человек, который хочет заниматься, находит места.

Максим: Одной «Снежинкой», которая стоит на краю города, сыт не будешь. Другой объект «Сайма», где можно позаниматься, он перекрыт.

Модератор: Фактически у вас 2 объекта, где можно позаниматься.

Владислав: Я не думаю, что с ж/д будут ездить в парк «Сайма». Это не в шаговой доступности. Ехать надо на автобусе, финансово затратно и много времени займет.

Модератор: Александра говорила, что не хватает спортивных площадок рядом с домом. У вас какая ситуация?

Максим: У меня во дворе 3 футбольных участка. Нет проблем с этим.

Виктория: У нас только детская площадка.

Олеся: Я удовлетворена. Я солидарна с Ильей и Сильвией. Для Сургута «Снежинки» достаточно и тот, кто хочет заниматься спортом, найдет.

Модератор: Принимаете ли Вы участие в культурно-массовых и спортивных мероприятиях (не в качестве зрителей)? Илья. Александра.

Илья: Я ездил в другой город, собирались со школ, колледжей те, кто может посоревноваться против других групп. Там были занятия на турниках, пробежки. Это в Нефтеюганске.

Модератор: В Сургуте проходили такие мероприятия?

Илья: Проходили, но я не помню названия. Я участвовал.

Модератор: Какие виды спорта были представлены?

Илья: Футбол.

Александра: Был Москоу геймс, они проходят ежегодно, в Москве. Собираются команды от университетов: волейбол, баскетбол, футбол, плавание. Массово, большое мероприятие.

Владислав: Водное поло.

Александра: По поводу Сургута обычные соревнования по волейболу, лыжи, ежегодные.

Владислав: Я хотел добавить, что в Сургуте проходили международные соревнования по водному поло. Я присутствовал в качестве зрителя.

Максим: Кто работает, а не сидит дома, он просто не может участвовать. Информации достаточно, кто захочет, тот сможет узнать и участвовать.

Модератор: Остальные не принимали участие.

Модератор: В каких городских культурно-массовых и спортивных мероприятиях Вы недавно принимали участие?

Виктория: Карантин, все закрыто.

Модератор: Перед карантином.

Максим: Марафон. Люди собираются и толпой бегут. Я участвовал в 2019 году.

Модератор: Не принимали участие.

Модератор: Есть ли в Вашем окружении люди, которые когда-либо пробовали наркотики, психоактивные вещества?

Максим: Есть. Знакомые, но я не подхожу к ним и не спрашиваю: как ты покурил траву? Подробнее сказать не могу. Это друзья, близкие знакомые.

Модератор: У остальных нет таких. Максим, вы часто встречаетесь с ними?

Максим: Да. Каждые выходные.

Модератор: Что, по Вашему мнению, побуждает молодых людей употреблять наркотики, психоактивные вещества?

Сильвия: Их окружение. С кем поведешься, от того и наберешься.

Владислав: Алкоголь не входит? Алкоголь же не просто так пьют, может, внутренние какие-то проблемы. Либо что-то случилось в жизни, что-то расстроило.

Эрмек: Попробовать что-то новое, узнать, как это.

Илья: Не могу объяснить. У каждого свои тараканы в голове. Если ему понравилось, пусть продолжает убивать свой организм.

Максим: Любопытство, ощутить что-то новое, потом люди пытаются решить какую-то проблему, чтобы забыться, уйти.

Александра: Просто от скуки, что человеку нечем заняться. Когда человек занят (работа, спорт), у него не будет мысли что-то пробовать.

Виктория: В основном это от друзей. Но сам бы человек не хотел бы, он бы этого не делал.

Олеся: Авантюризм возможен.

Модератор: Вы курите? Александра и Виктория, три человека. Сколько времени курите?

Владислав: Я курю с армии. Около 5 лет.

Александра: Год.

Виктория: Около 5 лет.

Модератор: Сколько сигарет Вы выкурили за последние 7 дней?

Александра: Пачки 3. 60 штук.

Виктория: Пачки 3-4, 60-80 штук.

Владислав: Я не такой заядлый курильщик. Штук 40-60. Если что-то случится, на нервной почве можно выйти и пару раз покурить, а если все хорошо, я не думаю об этом, такой привязанности нет.

Модератор: Как Вы обычно проводите свое свободное время? Где Вы отдыхаете?

Владислав: Я люблю отдыхать на природе, с друзьями, шашлыки, ходить в кино с девушками, фильм дома смотреть.

Илья: Футбол с друзьями, отдых на природе.

Эрмек: С друзьями, гулять, в гости, с родственниками.

Сильвия: С друзьями, съездить к родственникам, к родителям.

Максим: Стараюсь вылезать к друзьям, потом вместе ходим либо остаемся, фильмы посмотрим. Либо культурные мероприятия: выставки, спектакли разные.

Александра: Природа, дача. Пока не было карантина, были кино, парки.

Виктория: Сейчас просто дома. А так выезд на природу.

Олеся: Дома и у подруги. Кинотеатры.

Модератор: Есть любимые заведения у тех, кто не выезжает на природу?

Виктория: «Пиплз» - это ресторан. Торговые комплексы.

Модератор: Есть люди, которые ставят перед собой цели и стремятся их достичь, а есть такие, кто целей не ставит и просто живет, плывет по течению. К какой категории Вы себя относите? Первая категория, которая стремится достичь цели.

Владислав: Я отношусь и к той, и к той. Это по желанию. Я поставил цель, добился, потом просто плыву по течению. Потом раз – опять цель поставил, иду к ней.

Сильвия: Я солидарна. Иногда просто хочется плыть по течению, бывают такие моменты, но понимаешь, что далеко не доплывешь.

Эрмек: Пока целеустремленный.

Максим: Я ставлю цель и иду к ней. Есть цели в долгосрочной перспективе, есть задачи, которыми ты можешь заниматься сейчас на пути к этой большой цели.

Александра: Я с Максимом солидарна. Есть одна какая-то цель, а есть задачи, я к этому склонна. Задачи ставлю каждый день.

Виктория: Ставлю цели и достигаю.

Олеся: Я аморфный человек.

Илья: С Эрмеком согласен. Ставлю цель и иду. Запланировал что-то сделать, сделал.

Модератор: С кем Вы себя отождествляете, когда говорите «мы», «свои»?

Александра: Мы – это семья, друзья.

Илья: Близкие люди.

Эрмек: Я согласен.

Сильвия: Когда я говорю «мы», я подразумеваю человека, который рядом со мной находится, а так глобально «мы» - семья. «Свои» - люди, близкие мне по духу, с которыми мне интересно. Друзья, молодой человек.

Виктория: «Мы, свои» - подразумеваются близкие люди либо семья своя, родственники.

Олеся: Семья, в контексте «мы едем на дачу» - это я, мама, моя собака. «Свои» - только семья.

Максим: Говоря «свой человек» в глобальном плане, подразумеваю людей, близких по духу, друзей, с которыми я общаюсь.

Владислав: «Мы» – это в первую очередь семья, далее те, кто рядом в физическом, духовном плане, с кем я общаюсь хорошо. Сейчас я рядом с вами – «мы» же получается.

Модератор: То есть любая общность, в которую вы пришли, с которой какое-то время находитесь.

Владислав: Это «мы». В первую очередь семья.

Модератор: Как Вы относитесь к представителям национальностей, отличающихся от Вашей?

Олеся: Толерантно. Я не назову китайца узкоглазым в ресторане, говоря о нем, это нетолерантно, он не назовет меня белобрысой дурой.

Виктория: Положительно. Не делю, ты такой, ты такая.

Александра: Нейтрально. Спокойно.

Максим: Я стараюсь не делить людей на нации, на народности, но у всех народов есть свой менталитет, свои устои, система, по которой воспитываются люди. Я могу плохо или отрицательно относиться к этим моментам, но это не значит, что это плохая нация.

Модератор: Что сильнее вызывает неприятие?

Олеся: Я только что читала новость, что девочке сделали обрезание. Это сделали по традиции, мама не знала, папа вывез все сделал. Такие традиции я не принимаю.

Максим: Есть традиции, которые с самого детства старшее поколение может навязывать, - обрезание чего-либо. Это довольно необратимый эффект оказывает. Я считаю, что это должно оставаться за самим человеком, делать или нет – это делать в более сознательном возрасте.

Модератор: Сильвия, как вы относитесь к другим национальностям?

Сильвия: Положительно. Есть люди хорошие, есть люди плохие.

Олеся: Нет плохой нации, есть плохой человек.

Владислав: Нет плохой или хорошей нации, есть хорошие, плохие люди, добрые, открытые. Нация не играет такую роль.

Эрмек: Согласен с Владиславом.

Модератор: Были ли у вас ситуации, чтобы вы сталкивались с укладом, традициями, которые вызывали неприятие?

Владислав: В подобных традициях я не участвовал, в хороших мероприятиях участвовал. Есть хорошие традиции, есть плохие. Может, надо со временем забывать плохие традиции. Мне не понять их традиций. Я не углублялся по поводу традиций. Есть хорошие традиции, когда свадьба, надо прийти в дом, покушать хлеб-соль, это у русских. У мусульман надо... прочесть, всякие нормальные есть традиции. Я участвовал в тех и тех. Присутствовал.

Илья: Каждая нация, каждый человек... согласен со всеми.

Александра: Даже если мы не можем принимать их традиции, у каждой национальности есть свои традиции, они держат свою культуру с древних времен. Поэтому здесь изменений никаких не будет. Мы все солидарны со всей нацией, со всеми традициями.

Максим: Но при этом каждый конкретным человеком остается, влезать в чужую жизнь с этими традициями или нет... мне рассказывали ситуацию, когда знакомый был ребенком, представители какой-то нации вышли во двор и зарезали то ли свинью, то ли барана. Это может для кого-то быть травмирующим опытом в детстве. Это что-то, что не всегда стоит просто выйти во двор и зарезать барана. Надо уважать и чужое пространство.

Модератор: Сейчас таких случаев вы не наблюдаете?

Максим: Есть знакомые, которых выдавали замуж против воли. Те были против, сбежали из дома.

Модератор: Это представители мусульманских народов?

Максим: Наверное, да. Буквально год назад был случай.

Модератор: Это повлияло на ваше отношение к этим национальностям?

Максим: Это отношение к конкретным традициям, к конкретным людям, а не к национальностям в целом.

Модератор: Готовы ли Вы принять участие в открытом конфликте за интересы представителей своей национальности?

Илья: Я вообще за справедливость. Нет такого акцента, от какой нации будет стоять человек.

Эрмек: Нет. Максимум спор, где нет рукоприкладства. Это неправильно.

Александра: Эти два человека, которые конфликтуют, они сами потом разберутся. Стоит ли?

Владислав: Мне бы было без разницы, какая там нация, главное – правда. А если речь идет о том, что два человека стоят, я иду просто так и подхожу: как вы тут, парни? Такого не было. Я не готов в таком случае принять участие.

Модератор: То есть они должны сами разобраться?

Владислав: В любом случае я просто так иду и неправильно это будет.

Илья: Согласен. Я не буду принимать. Сами разберутся. Не хочу лезть в чужие дела. Один человек одной национальности разговаривает с другим. У них такая национальность, у меня другая, какая разница? Каждый человек, каждая национальность – это его...если моя национальность начала оскорблять другую, я бы не стал вмешиваться.

Сильвия: Если есть какой-то конфликт, и мне нужно встать на чью-то сторону, я точно не буду ссылаться на национальность. А вдруг ты не прав.

Максим: В любом случае в таком конфликте есть зачинщик, агрессор, есть защищающаяся сторона. Я в любом случае буду против агрессора. Я против того, чтобы затевать этот конфликт.

Александра: 2 человека разных национальностей, я не буду лезть. Но если будут разнополые, мужчина одной национальности, женщина другой, конечно, я влезу. Тут не по национальному признаку, я выступлю на стороне женщины. Не важно, права она или нет, но если ты мужчина и поднимаешь руку на женщину, ты не мужчина.

Виктория: Всегда нужно занимать нейтральную сторону. В том случае, когда двое незнакомых разбираются, кто прав, кто не прав, они всегда разберутся сами. Не стоит лезть.

Модератор: А если их не двое, больше?

Виктория: Массово – тем более. Конфликты бывают разные.

Владислав: В толпу я бы точно не влетал.

Олеся: Любой конфликт, я бы точно не влезала, не трогала, игнорировала. Это бесполезная тема. Любая форма конфликта, я не поддерживаю.

Модератор: Если речь не идет о рукоприкладстве, ваши действия были такие же?

Максим: В принципе, любой конфликт можно решить. Иду я с другом, и он затеял это конфликт. Я не встану на его сторону, так как он не прав. Я бы его предупредил. А если кто-то другой, минимум не обращать внимание.

Модератор: Но для вас важна не национальность, а то, кто прав, кто виноват.

Владислав: Разницы нет, какая национальность, главное – правда.

Модератор: Скажите, как сегодня Вы оцениваете свой уровень жизни.

Олеся: Превосходно. Отлично. Высоко, можно лучше, но все зависит от меня. Меня устраивает.

Виктория: Достаточно хорошо.

Александра: Хорошо. Выше среднего, но у меня нет дома на Мальдивах, но есть к чему стремиться.

Максим: Хорошо. Я живу в достатке. Еда есть, одежда есть, покупки делаю.

Сильвия: Есть к чему стремиться. В принципе меня все устраивает. Можно лучше. Выше среднего.

Владислав: Смотря с кем сравнивать. Я наравне с друзьями. Я живу один, а кто-то живет семьей. Но мы все одинаково питаемся, в одних магазинах закупаемся, никто красную икру не кушает. Средний.

Эрмек: Хорошо. Я ни в чем не нуждаюсь.

Илья: Средний.

Модератор: Как Вы считаете, через год Вы и Ваша семья будете жить лучше или хуже, чем сейчас?

Олеся: Лучше, я буду прикладывать усилия, у меня все будет хорошо.

Виктория: Все к лучшему.

Александра: Солидарна. Надо стремиться к лучшему.

Модератор: Остальные участники, вы что предполагаете: будете жить лучше?

Максим: Невозможно предугадать. Но если предположить, то лучше.

Модератор: Все участники солидарны?

Владислав: Конечно.

Сильвия: Если доллар опять не поднимется, все будет в порядке.

Модератор: От каких еще факторов может зависеть?

Виктория: Если карантин не продлят.

Александра: Если безработицы не будет.

Владислав: Конфликтов каких-нибудь национальных, допустим. Мало ли, американцы на нас ракету запустят, так нас не будет.

Модератор: Почему есть основания для такого позитивного прогноза?

Олеся: Статистика показывает, что с каждым годом все лучше становится.

Модератор: Интересуетесь ли Вы тем, как развиваются события в политической, экономической жизни нашей страны?

Илья: Смотрю новости, все.

Эрмек: Не интересуюсь, не пробовал даже понять.

Александра: Если взять более обширно, молодежь меньше интересуется, чем бабушки и родители. Это приходит с возрастом, когда ты понимаешь, что помимо тебя есть что-то важное: политика, отношение стран. Это с возрастом приходит.

Модератор: А у вас есть такой интерес?

Александра: Есть, но я училась в сфере государственного и муниципального управления.

Модератор: Сейчас вы интересуетесь и почему?

Александра: Почему интересуюсь, не знаю. Просто интересно, что в мире творится, что та или иная ситуация происходит. Доллар поднялся, ты понимаешь, почему. Почему конфликт с другими странами, почему спортсменов не пускают из-за допинга. Это же интересно, это же политическая игра.

Модератор: Кто еще интересуется событиями в политической жизни?

Максим: Я живу в государстве, в России, по российским законам, это окружает меня, я живу в условиях этого государства. При этом мир не ограничивается одной Россией, даже если есть конфликты, не связанные с Российской Федерацией, я считаю, что это имеет значение. Я интересуюсь.

Виктория: Я интересуюсь. Интересно, что в мире творится.

Олеся: Я интересуюсь только экономическими новостями, потому что это отражается на моих доходах, как я буду распределять свои доходы, затраты. Но меня совершенно не интересует политическая сфера, хоть она и взаимодействует с экономикой, но я ее совершенно не понимаю. Предвидеть не могу, я ее предвидеть не могу.

Владислав: Интересуюсь. Я бы не сказал, что это важно, но я связан с вахтовиками, и они периодически доводят новости. Я непринужденно захожу, читаю. Такой важности для меня нет, но если есть свободное время, почему бы нет? Я на любительском уровне.

Сильвия: Каждый должен находиться в курсе всех событий. Тот же самый масочный режим, надо знать об этом.

Владислав: Нововведения какие-то.

Модератор: Что больше всего влияет на вашу политическую позицию?

Максим:

Александра: Скорее всего, страна, в которой я живу. Конфликт с США и Россией, там ракеты пустили... просто в стране живу. Международные события влияют.

Виктория: Ничего не влияет. Сами по себе живем и живем.

Владислав: Может, доллар упадет.

Сильвия: Ничего не влияет. Я аполитична. Много мнений, много сторон, я не разбираюсь, я просто в сторонке постою.

Владислав: Я не политик, я ничего не понимаю, они делают и делают, это их работа. Как таковой, у меня политической политики нет. Я к этому не приближен. У меня позиции нет. Я знаю, что доллар возрастет, будут какие-то манипуляции, на мне это отразится. Ряд услуг задержится на потом, путевку взять... хоп – резко доллар скаканул, надо ждать.

Эрмек: Ничего не влияет. Я не интересуюсь и ничего не понимаю, что может влиять? Нейтрально. Мы не вникаем в это.

Илья: Согласен с Владиславом.

Олеся: Не интересуюсь, нечего поддерживать.

Максим: Есть разные политические партии, которые придерживаются разных взглядов. Я придерживаюсь либеральных взглядов. Есть права человека, которые не должны нарушаться. В любом случае это не из крайности в крайность. И есть такие моменты и в либеральных партиях, с которыми я могу быть не согласен.

Модератор: Есть события или факторы, которые могут повлиять на вашу политическую позицию?

Максим: Я могу в пример привести последние выборы президента России. Единая Россия, Владимир Путин – кандидат от Единой России. Было много видеозаписей, бюллетени, заранее вбрасывали... я стал меньше доверять правящей партии.

Модератор: Какую роль, по Вашему мнению, играет молодежь в политической жизни России?

Сильвия: Такую же, как и другие возрастные группы. Одинаково. Все на одном уровне.

Александра: Никакую не играет. Она не интересуется. Экономика – она понимает, что это их доходы, они понимают, что хотят. Большинство присутствующих сказали... как они могут повлиять, если они не интересуются? Какую роль? Да никакую. Если молодежь этим не

увлекается. Она об этом не узнает, она не хочет что-то поменять. Если ты что-то хочешь поменять, ты начинаешь интересоваться. Если интересуешься, у тебя задачи что-то поменять.

Владислав: Я полностью с Александрой согласен.

Максим: Я не согласен. У нас не Советский Союз, где какое-то инакомыслие пресекалось. Сейчас у нынешнего поколения больше свободы, свободы в действиях, свободы мысли... тут есть.. за новым поколением будущее... в нынешней ситуации старшее поколение гораздо более консервативно и оно не хочет принимать какие-то новые устои, которые движет будущее поколение. Я замечаю, что более молодые поколения начинают интересоваться политикой, начинают разбираться и как-то влиять.

Модератор: А каким образом влияют?

Максим: Те же самые митинги. Взять последние события, митинги Навального были пару лет назад, очень много молодых людей участвовали.

Модератор: В Сургуте были митинги?

Максим: Да.

Виктория: Мне кажется, там в основном пенсионного возраста были. Кто сидит дома, им платят деньги, они выходят и митингуют. Молодежь в сторону уходит от этого политического действия. Им ничего этого не надо.

Модератор: Все, кроме Максима, считают, что молодежь достаточно пассивна, они не интересуются политической сферой?

Александра: Если сравнить Советский Союз и людей, живущих в наше время, нынешнюю молодежь, 2 разные стороны. В советское время что-то делали для молодежи, старались вперед продвинуть, а сейчас для молодежи что делается? Ничего. Молодежь сама стремится, идет вперед.

Модератор: Но не через включенность в политическую сферу?

Александра: Мне кажется, нет.

Максим: Я бы сказал, что в наше время как раз стараются пресекать какую-то активность со стороны молодежи в политической системе. Возвращаюсь к тем же митингам Навального. В школах давали четкие установки: если ученики будут ходить на эти митинги, будут вызывать их родителей. В университетах грозили отчислением. Это пресечение участия в политической жизни.

Модератор: Как помимо митингов, молодежь может участвовать в политической жизни?

Олеся: Хотя бы просто увлекаться политикой. Смотреть новости, читать, почему в стране происходит так. Для начала хотя бы так.

Владислав: А потом продвижение, какие-либо действия.

Модератор: А почему нет интереса к политической стороне?

Владислав: У каждого свои цели, как мы до этого говорили. Максим более подробно говорит, он уже интересуется, я нет. Из моих родственников, возможно, кто-то интересуется, но для общей информации. А из моих друзей однозначно нет, не интересуются.

Модератор: Молодежь Сургута стремится в политику или в основном пассивна?

Владислав: Стремятся молодые, которые учатся по этой сфере деятельности. Внедриться, углубиться, а если просто взять молодежь, они не интересуются. Политика отдельно, молодежь отдельно.

Александра: Если взять рассуждения Максима, что пытаются, стараются, в школу родителей вызывают, но это малая часть. Это же не вся молодежь. Это процентов 10-20 от всей молодежи. Я думаю, это в плане возраста. Молодежь я беру до 20, после 20 это более зрелая... есть свои мысли. А до 20, я не вижу смысла, чтобы они к этому стремились. Все равно молодежь – это детство для меня. Виктория правильно сказала, что раньше, в 90-е, дети знали про политику. Это было раньше. Сейчас все изменилось, воспитание изменилось. Детей заставляли, чтобы они узнавали.

Модератор: Остальные участники считают, что молодежь не стремится в политику. Участвуете ли Вы в общественной деятельности? Формат участия?

Эрмек: Участвую. Как волонтер. Это было зимой. Приезжали какие-то важные люди, мы ездили помогали, как волонтеры. Это ДК «Нефтяник». Я туда не доехал, к сожалению. На второй день было ДТП, поэтому не доехали. Мы на входе стояли, принимали гостей, в залах не были во время этого.

Владислав: Я принимал. Сталкивался в своей жизни с такой ситуацией. Есть такие учреждения, называются «Зазеркалье» и еще одно есть учреждения, забыл, на Барсово находится. У нас была группа ВКонтакте. Мы объединились, составили список подарков детям на Новый год и получается, дружно поехали туда, подарили подарки, было чаепитие, печеньки, конфетки, потом поставили елку и залили горку. Дети, они не то что малоимущие, есть ряд проблем не по здоровью, а по жизни.

Модератор: Это было регулярно?

Владислав: В моей практике это был пару раз.

Олеся: Были соревнования, чемпионат России, приезжали со всей России, со всех городов, много было команд, я была судьей.

Сильвия: Зимой в Сургуте был сбор батареек использованных, я была участником. Это в Сургуте. А в Тюмени организовывали вывоз мусора, сортировка, вывоз за город. Я была участником, разбирала мусор, вывозила к организаторам.

Александра: Тимуровцами были, помогали пенсионерам. Уборка в доме...это после школы было, в институте, в Тюмени.

Максим: Последние годы не особо. Всю школьную жизнь, после того несколько лет волонтерил, в различных мероприятиях, приуроченных к 9 Мая, разные другие праздники, банальные субботники.

Илья: Может быть, принимал, но я не помню.

Модератор: Готовы ли Вы содействовать органам государственной и муниципальной власти в реализации государственной молодежной политики, в целях улучшения жизни молодежи Сургута?

Владислав: При наличии свободного времени я считаю – да. Я вахтовик, работаю вахтовым методом 7 на 7, мне позвонят, я буду на работе, я не смогу. А если я буду свободен, больших дел у меня не будет, то я приму участие.

Сильвия: Почему бы нет?

Эрмек: Я бы участвовал в этом. Чем смог, тем помог. Это полезно для меня.

Илья: При наличии свободного времени можно.

Илья: При наличии возможности да.

Александра: Согласна, что помогла бы, нет в этом ничего такого, почему бы нет?

Виктория: Когда есть свободное время, почему бы и нет?

Олеся: Да, конечно, если бы касалось бездомных животных, а если это бездомные дети и пенсионеры, то нет.

Модератор: Остальные участники, вы по всем тематикам готовы?

Максим: Сейчас так сразу и не представишь. Зависит от конкретного события.

Владислав: Олеся расставила конкретные приоритеты. В первую очередь я не расставлял бы приоритетов... было бы свободное время, принял бы участие.

Модератор: У остальных есть какие-то приоритеты? Нет.

Модератор: Какие общественные и политические силы в современной России заслуживают, по Вашему мнению, наибольшего доверия?

Владислав: Затрудняюсь ответить.

Александра: Возможно, безумно рада, что есть люди, есть плохие люди, которые выбрасывают собак бездомных, потом расстреливали у нас собак, потому что не могли их содержать, а сейчас есть общественная деятельность: когда есть собака, они приезжают, кормят, поют, потом отдают людям.

Максим: Говоря о политических, штаб Навального – самая крупная оппозиция, я не столько поддерживаю идеи, но мне 20 лет, я всю жизнь живу при Путине, Единой России, я за сменяемость власти. Нельзя всегда править одной партией.

Модератор: Вы поддерживаете Навального и партию «Яблоко». Почему?

Максим: Она отвечает моим взглядам. Я придерживаюсь либеральных взглядов.

Виктория: Бездомные животные. Есть люди бездомные.

Олеся: Бездомные животные, потеряшки, «Яблоко» я бы не поддерживала. Все, что касается людей, я бы не поддерживала. А собаки, экология – это да.

Модератор: А какие экологические движения вы знаете?

Олеся: В Сургуте я таких не знаю.

Модератор: А в России?

Олеся: Не интересовалась. Частные, одноразовые мероприятия, и все.

Александра: По поводу экологии. Университет проводит каждый год субботник массовый. Все студенты убирают огромную территорию, они молодцы, что мусор не выбрасывают на свалку, они перерабатывают. Сейчас коронавирус, они волонтеры, ходят, помогают бабушкам, дедушкам, покупают продукты. Есть взрослые люди, их останавливают менты: разворачивайтесь, идите домой.

Модератор: Помощь животным, движение, которые отвечают за экологию. Люди, которые не могут сами себе помочь.

Владислав: Церковь. Мне негде жить, я могу прийти в церковь, мне выделили место и будут кормить. Я не буду жить на улице.

Илья: Помощь животным, людям.

Александра: Я за партию Единая Россия. Сколько она правит... посмотреть, как жили наши бабушки, дедушки, мы живем в полном шоколаде. Рассказывали, что только хлеб и то по праздникам, колбасы вообще не было. Конфеты как карамельки. А сейчас зайдешь в любой магазин, сейчас все в доступности: кальмары, крабы...

Модератор: Это заслуга партии?

Александра: Да. Вот мы вернули Крым. Это же политическая деятельность.

Модератор: Звучали две партии – Единая Россия и Яблоко. Может, есть еще партии, чьи взгляды вам близки.

Владислав: Если коротко, то нет. Если расширенный ответ, то лично я не интересуюсь, то не могу к какой-то партии прийти. Понять надо, о чем они толкуют.

Модератор: Планируете ли Вы принять участие в голосовании на ближайших выборах?

Владислав: Чтобы принять участие в ближайших выборах, надо знать, когда они. Я не знаю. Если где-то будет информация, то я приму участие. Если пройдет и пройдет. Раз в 5 лет мы выбираем президента, там надо обязательно идти голосовать. Раньше даже давали справки с работы, чтобы ты проголосовал.

Сильвия: Он имеет в виду Сургутнефтегаз. Если ты не сходишь, не проголосуешь, то ата-та. Они обязывают. Отзовишься, что ты проголосовал.

Владислав: У меня мать на работе, тоже говорили проголосовать.

Модератор: Кто планирует проголосовать в ближайших выборах?

Владислав: Я не планировал, я не знаю, когда они будут, что я буду делать. Смотря какого рода будет голосование.

Модератор: На местные выборы вы пойдете? На уровне государства?

Владислав: На уровне государства однозначно пойду. На местном уровне сначала ознакомился и потом пошел. Крупный масштаб скорее изменит что-то нежели местный.

Максим: Ближайшие – это поправки в Конституцию.

Александра: Местные, региональные – я бы не пошла, там безвыходно, все одно. На государственном уровне – да.

Модератор: Два участника выразили мнение, что местный и региональный уровень – не тот, где можно повлиять. Кто еще придерживается такой же точки зрения? Илья, Эрк. Сильвия, вы пойдете на ближайшие выборы?

Сильвия: Думаю, да.

Модератор: Вы на все выборы ходите?

Сильвия: Зависит от настроения.

Виктория: Я не на все выборы хожу. Принудительно с работы отправляют.

Олеся: Местные, государственные – без разницы, не пойду. Бесполезно.

Модератор: Формат участия (волонтер, наблюдатель, член УИК, агитатор и т.д.) рассматриваете?

Владислав: Только отдать долг – прийти проголосовать. Выполнить свою миссию.

Александра: Была волонтером. У меня бабушка замешана была. Нужны были волонтеры, помочь, подсказать: идите туда, идите сюда, вот бюллетень... а бабушка была в избирательной комиссии.

Модератор: В будущем формат агитатора, волонтера, члена УИК рассматриваете?

Александра: Да. Агитатор. По типу моего характера. Больше ориентирована на общение с людьми.

Максим: Я бы не занимался агитацией, а в качестве волонтера или наблюдателя с радостью поучаствовал. Ближе мне.

Модератор: Если Вы не собираетесь участвовать в выборах, голосовать то почему?

Максим: Я не говорил. В зависимости от политической ситуации. Если брать последние выборы, был большой вопрос насчет явки. Я посмотрю на кандидатов, предвыборные кампании.

Модератор: То есть если не будет ваших кандидатов, вы не пойдете?

Максим: Либо я выберу других. Надо смотреть ближе к выборам.

Владислав: Я слышу про региональные голосования и буду расставлять приоритеты. Надо съездить за продуктами, потратить 2 часа, потом сделать свои дела, я бы выбрал свои дела,

нежели голосование. Если государственное голосование, то я свои дела отложил бы выполнил свою миссию, так как я законопослушный гражданин.

Модератор: Доверяете ли вы избирательному процессу в РФ? Почему?

Владислав: Я нейтрально отношусь к этому.

Модератор: Кто доверяет?

Александра: Скорее доверяю. Помните, были выборы, когда Собчак хотела? Говорили: и так все ясно, Путин. И все начали за Собчак голосовать. Просто ради интереса. Я помню, была такая ситуация, что Собчак могла стать президентом.

Модератор: Остальные не доверяют?

Максим: Не доверяю. Много материалов, видео, что подкидывают бюллетени. Исследовали... у нас не положительная демографическая ситуация в стране, по данным, количество избирателей увеличивалось не в таком размере, в котором должно было. Явка – не настоящие цифры были.

Олеся: Это все связано с людьми. Положил человек бюллетень, это не делает компьютер. Если бы делал компьютер, было бы больше доверия. Я сомневаюсь в самом процессе.

Владислав: Я не согласен с Олесей. Вот она говорит: компьютер считал бы. Так же человек мог подойти к компьютеру и сделать что-то. Но я приму позицию недоверия, в любом случае, хоть это будет в письменном виде, хоть... везде есть связи свои.

Эрмек: Я ни разу не был, не знаю, как все проходит. Скорее не доверяю.

Сильвия: Много сомнений. Больше не доверяю. Когда я голосовала, у них были все данные людей, которые живут в этом районе. Не придет – не придет, есть данные, мы впишем.

Виктория: Не доверяю. Везде обман.

Модератор: Знаете ли Вы об общественно-политических институтах города, региона, страны? Как к ним относитесь?

Владислав: Я отношусь нормально, но я их не знаю.

Модератор: Никто не знает.

Модератор: Из каких источников Вы, преимущественно, узнаете информацию? Каким из них доверяете больше всего?

Сильвия: Интернет. Заходишь, новости читаешь.

Модератор: Яндекс, Гугл, какой поисковик?

Сильвия: Куда зашла. Новости, которые выскакивают. Наиболее удобно для меня. У меня нет телевизора.

Модератор: Доверяете?

Сильвия: 50 на 50. Много недостоверной информации, много того, чему стоит верить.

Владислав: Скорее интернет. Доверять на все 100% нельзя, потому что в интернете тоже люди работают. Работа в том, чтобы люди читали, интересовались, посещали, нужно дать информацию, где-то правда, где-то... просто элементарно гаджет достал, на Гугл зашел, там новости с разных сайтов. Я шибко не вникал. Там разные темы по новостям.

Эрмек: Так же в интернете. Больше интересуюсь новостями в нашем городе, в регионе. К-Информ, ВКонтакте, в Инстаграме, там выкладывают сургутские новости. Скорее доверяю, чем нет. Я только в этой группе сижу, остальным не увлекаюсь.

Илья: По телевидению смотрю, в интернете. Но больше не доверяю. Если говорить про региональные, про наш город, то, что пишут, да есть доверие, потому что сам видишь, как это происходит. А если говорить про Россию, то, что говорят по телевидению, скорее нет. Смотрю Первый канал, новости. Интернет – много разных сайтов, не могу сказать.

Максим: Говоря о региональных новостях, К-Информ, но это сухие новости, по факту: произошло ДТП и т.д., глобальные новости – Телеграм, новостные каналы, это более независимые. Разные новостные каналы, я не считаю, что нужно смотреть в каком-то одном месте, не всегда может быть достоверная информация в одном месте.

Александра: Телевидение, Телеграм, там очень много площадок, нельзя смотреть какую-то одну площадку, надо смотреть одну-две. Телевидение – Первый канал, Новости, НТВ. В Телеграме последняя группа, в которую я заходила - по поводу коронавируса, группа «Питер», «Москва» и Сургут».

Виктория: Телевидение, интернет. Первый канал, НТВ, СТВ, в интернете разные сайты.

Олеся: Сарафанное радио, Русское радио. От коллег – не доверяю, на радио – доверяю. У радио есть информационная сводка по тому же коронавирусу.

Модератор: Насколько вы доверяете информации о выборах, транслируемых через различные СМИ?

Александра: СМИ настолько развито, люди знают, когда какие выборы.

Сильвия: У меня нет оснований доверять или нет. Я услышала информацию, восприняла и все. Я не думаю: правда это или нет.

Владислав: Я с большой вероятностью буду доверять Первому каналу, России-24, Матч, правильные результаты матча. Про выборы с большой вероятностью доверял бы.

Виктория: Главная информация, о которой я узнаю про выборы, бабушка у меня этим занимается. Если про СМИ, СТВ, НТВ, выборы президента – Первый канал.

Модератор: Есть участники, которые доверяют информации СМИ о выборах?

Максим: Если только в Телеграме. Это независимая площадка, вряд ли проплачено

Александра: Первому каналу доверяем.

Модератор: Удовлетворены ли Вы качеством полученного (получаемого) Вами образования? Кто удовлетворен?

Виктория: Образование человек выбирает сам. Я удовлетворена.

Владислав: Я в процессе удовлетворения.

Модератор: Остальные участники.

Александра: Нет.

Модератор: Кто удовлетворен? Владислав. Эрмек, Илья. Остальные не удовлетворены.

Владислав: В связи с коронавирусом дистанционное обучение идет, я полностью удовлетворен в плане того что я... у меня нет зависимости по времени. Захотел, сел, упорно 5 часов позанимался, сделал лабораторные...

Эрмек: Преподаватели доносят информацию крайне полезную, опытные люди, каходячие книги.

Илья: Квалификация специалистов.

Модератор: Остальные участники не удовлетворены. Почему?

Сильвия: Например, я учусь дополнительно. Я больше гонюсь за корочками, нежели за знаниями. У меня нет такого интереса. Качество низкое.

Максим: Говоря о школьном образовании, мне не нравится момент, что оно очень разностороннее и нельзя со школьных лет начать более узко специализироваться. Говоря о высшем образовании, скорее доволен, чем нет, имеют место покупные экзамены, погоня за корочками, это снижает качество.

Александра: В плане школы... школа – это более, чтобы ты знал все, потом кто-то идет в университет...а если со школы будешь какие-то узкие специальности, ты не будешь знать ту же географию. Я не удовлетворена качеством. Я отучилась на государственном и муниципальном управлении и поняла, что училась на отлично и оказывается, что я вообще ничего не знаю.

Олеся: Не удовлетворена, потому что мне не нравится вводимые положения Министерством образования на региональном и федеральном уровне. Если про школу говорить, это ЕГЭ, если говорить о высшем образовании, то это объединение нескольких вузов в один. И если о мелких говорить, то те же самые лекции могут вести преподаватели, ученые какой-то степени, аспирант, получивший корочки, он не может вести, при этом нагрузка не разбавляется. Лекции должны быть отчитаны, а кем они будут отчитаны, непонятно.

Модератор: Нуждаются ли молодые специалисты, на Ваш взгляд, в дополнительном обучении? (помимо образования, полученного в высших учебных заведениях). Если «да», в каком?

Сильвия: Да. Если у тебя профессия такая, которая требует постоянного развития. Ты должна получать те же корочки, мы же не стоим на месте, мы же развиваемся. Может, второе образование получишь, почему нет?

Владислав: Вот я электромонтер. У меня корочки электромонтера. Но дополнительное обучение у нас стропальщик, это совсем иное, оно никак не относится. Я считаю, да, это полезно. Я считаю, это нужно, но только чтобы оно взаимодействовало с первым, основным.

Модератор: Все считают, что нужно.

Александра: В моей практике я бы юридическое образование всем давала просто, бесплатно. Чтобы человек знал права, обязанности, был подкован.

Максим: В университетах закладываются базовые знания, основа, затем выстраиваются познания в какой-то области, а их всегда нужно совершенствовать, чтобы идти в ногу со временем.

Модератор: Каким должно быть дополнительное образование? По основной профессии, которое получил в вузе?

Максим: По большей части да. Говоря о дополнительном юридическом образовании, я согласен.

Виктория: Есть высшие учебные заведения, где конкретно обучаешься – инженер, технолог. В некоторых организациях требуется специализация.

Модератор: Какие факторы, на Ваш взгляд, в первую очередь влияют на карьеру молодого человека?

Виктория: Целеустремленность.

Олеся: Характер.

Максим: Выносливость.

Владислав: Желание работать.

Александра: Стрессоустойчивость.

Илья: Коммуникабельность.

Максим: Повезет ли с практикой в том же университете. Повезет, появятся знакомства уже после учебы. Уже могут принять на работу.

Владислав: От компании зависит. То ли в маленькой организации, то ли в большой, где есть карьерный рост. Время играет роль, за какое время ты пошел по карьерной лестнице.

Сильвия: Сфера деятельности родителей и родственников. У меня много знакомых, которые пошли в ту же сферу, где работали их родители.

Модератор: В чем, на Ваш взгляд, заключаются основные трудности молодежи при трудоустройстве?

Виктория: Стаж требуется.

Олеся: Обычный человек, нет связей.

Владислав: По здоровью есть отклонения. Я слышал, что выделяют определенное количество мест для людей с определенными проблемами по здоровью. У меня есть желание устроиться водителем, но у меня зрение плохое. Я не могу.

Сильвия: Не трудности. Если есть желание, человек устроится.

Илья: Зависит от требований организации. По каким-то требованиям тот или иной человек может просто не подойти.

Модератор: Работаете ли Вы в настоящее время? Владислав, Сильвия. Александра, Олеся, Виктория.

Модератор: В какой сфере Вы работаете?

Владислав: Сфера добычи. Работа на газотурбинной станции. Переработка.

Сильвия: Образование. Педагог.

Александра: Менеджер по продажам. Масла, шины.

Виктория: Логистика.

Олеся: Строительство.

Модератор: Почему Вы не работаете в настоящее время?

Илья: Учусь.

Эрмек: Учусь.

Максим: Я буду поступать. Были факторы, которым нужно было уделять больше внимания.

Модератор: А совмещать работу и учебу?

Максим: Нет возможности. Сейчас главное – поступление, потом посмотрим насчет работы.

Илья: Нет возможности. Лучше посвятить время учебе, благодаря этому работать хорошо.

Модератор: Какие, на Ваш взгляд, сферы являются наиболее перспективными для работы молодых людей?

Владислав: Бюджетная. Полиция, учителя, армия, контрактная служба. Перспективная и наиболее простое. Отслужил в армии, пошел в ОМОН.

Александра: Я работаю в продажах почти год, как закончила университет. Чтобы устроиться, нужны мозги и язык. Нет проблем устроиться. Но корочка нужна.

Максим: Связано с какими-то технологиями в наше время.

Виктория: Наш город или Новый город, берут, подметают, убирают, почему не поработать там летом?

Максим: Туда не всех берут. Там подростков набирают. По 3 часа на лето.

Александра: Инженеры-экологи. У нас сейчас страдает экология в нашей стране, экологов не хватает.

Сильвия: Строительство. Идем все дальше на север, развиваемся, есть нехватка кадров с опытом, молодых при этом.

Владислав: Назвали все.

Модератор: Считаете ли вы себя предприимчивым человеком? Почему? Кто считает себя предприимчивым человеком?

Владислав: Который быстро принимает решения.

Александра: Я таким человеком являюсь. Я в душе карьеристка. Я не могу сидеть на месте, нужно развиваться.

Виктория: Я считаю. Я отучилась на нефтегазовой отрасли, отработала в Сургутнефтегазе, работала в логистике, мне нравится там, я поняла логистическую сторону.

Владислав: Я активный, берусь за все.

Модератор: Остальные участники не предприимчивы. Почему?

Олеся: Из-за моих личных качеств.

Максим: Я могу сказать, что могу быть активным в каких-то моментах. Но я бы не сказал, что я предприимчивый.

Эрмек: Я могу быть активным, но не всегда, когда это требуется.

Сильвия: Скорее нет, чем да.

Илья: Скорее нет. Такой человек.

Модератор: Если бы вы занимались предпринимательской деятельностью, как Вы думаете, какое именно направление (бизнес) получило бы свое развитие в Сургуте?

Александра: Продукты. Каждый человек кушает, пьет. Аптека.

Виктория: Ресторанный бизнес.

Владислав: Это рабочий город, нефтегазовая добыча. Люди отдыхают.

Виктория: Транспорт. Много перевозок идет в другие города. Все машины и автобусы заняты. Есть куда стремиться.

Максим: Развлекательная сфера. Какие-то места, куда можно сходить. Не торговый центр, не клуб, культурные заведения.

Олеся: Если можно было построить развлекательный центр для детей, чтобы туда могли приходить от мала до велика.

Модератор: Каких карьерных высот вы собираетесь достичь? Как думаете, насколько это реально? И что для этого нужно предпринять?

Эрмек: Все зависит от твоих личных усилий. Насчет карьерного роста пока не знаю, не задумывался.

Александра: Открыть свой ресторан. Это реально, но пока ничего не предпринимаю, пока другие цели.

Сильвия: Выше головы все равно не прыгнешь. Я не ставлю максимально высоких целей, но что я поставила, я добьюсь. Я не стою на месте, я учусь, получаю дополнительное образование, стараюсь уделять больше своему ремеслу.

Владислав: Я как такового карьерного роста не ставлю, в данной ситуации плыву по течению. Если будет возможность поднять разряд, перевестись на какую-то должность, я буду браться.

Илья: Я сейчас ничего для себя не планирую.

Максим: Для начала заняться учебой, потом зарабатывать, заводить знакомства полезные.

Виктория: Пока плыву по течению.

Олеся: В течение года я становлюсь инженером второй категории, потом получаю ведущего инженера и если не получу место начальника отдела, я уйду в другую организацию. Там либо буду ведущим начальником отдела. Я учусь, поступаю в магистратуру, получаю дополнительные курсы по Автокаду, дополнительные программы, которые нужно по специальности.

Модератор: Спасибо вам за участие в исследовании!

**Транскрипт фокус-групповой дискуссии по
контракту № 362 от «16» апреля 2020 г.
(участники – жители г.Сургута в возрасте 26-30 лет)**

Модератор: Здравствуйте, меня зовут Жанна, я представляю социологическую компанию «ГЭПИЦентр-2». Сегодня мы в формате фокус-группы обсудим ряд вопросов и основные правила нашего общения будут следующими: фокус-группы – это разговор за круглым столом, нас с вами 8 участников. У каждого из вас будет возможность высказаться, не перебивайте друг друга, говорите по очереди. Нет правильных и неправильных ответов, мы выясняем ваше мнение. Наше обсуждение будет записано на диктофон, но это необходимо для того чтобы не фиксировать все ваши ответы от руки, а сохранить ваше время. Вся информация, которую я от вас получу, носит исключительно конфиденциальный характер и будет использоваться только для целей настоящего исследования.

Здесь присутствует группа жителей Сургута в возрасте 26-30 лет. Все заполнили скрининговые анкеты, проживаете все 3 года и более. Никто не занят в таких сферах, как реклама, издательское дело, журналистика, актерское искусство, социология. Ранее вы не принимали участие в подобных исследованиях. Знакомых среди вас тоже нет. Имена вы свои написали.

Модератор: Считаете ли вы себя здоровым человеком? Ильдус, Роман, Мария, Александр, Владимир. Яна и Екатерина.

Модератор: Все считают себя здоровыми людьми. Почему?

Роман: Самочувствие хорошее.

Ильдус: Оптимистично смотреть на жизнь, значит, ты будешь здоров. Если пессимистично смотреть, соответственно, наоборот.

Александр: Заниматься спортом, поддерживать здоровье, чувствую хорошо, все в порядке.

Владимир: Здоровый образ жизни веду, прекрасно себя чувствую.

Лиана: Тоже здоровый образ жизни. Время от времени, конечно, бывает, но это временно. Сезонно.

Мария: Прекрасно себя ощущаю, тоже чувствую себя здоровым человеком.

Яна: Если в понятие «здоровье» углубляться, это не только отсутствие болезни, это такие сферы, как психологическое, физическое, духовное состояние. Я чувствую себя стабильно, хорошо, могу себя отнести к здоровым людям.

Екатерина: Я тоже за спорт, поэтому считаю себя здоровым человеком.

Модератор: Вы активно занимаетесь спортом?

Екатерина: Не профессионально, волейболом занималась.

Модератор: Удовлетворены ли Вы обеспеченностью объектами для занятий физкультурой и спортом в городе? Кто удовлетворен? Ильдус.

Ильдус: Структура развивается.

Модератор: Вы считаете, что объектов такого рода достаточно.

Мария: Мне кажется, что в каждом районе, микрорайоне есть такие спорткомплексы. То есть доступность. Не надо с одного конца края на другой ехать. Детям удобно.

Модератор: А если про взрослых говорить?

Мария: В принципе, это для любых возрастных категорий различные спортивные комплексы имеются.

Яна: Не согласна. Обеспеченность спортивными объектами менее 30%. Это мало. У спортивных объектов небольшие пропускные способности. Ощущается большая нехватка. Для массового спорта. Для спорта высших достижений. Я не рассматриваю только фитнес-клубы.

Мария: Фитнес-клубов достаточно.

Яна: Я не совсем про спорт. Понятие «спорт» - это массовый спорт.

Роман: Если про фитнес-клубы, то их много, мне кажется.

Модератор: Если говорить про другие объекты, площадки спортивные...

Екатерина: Они переполнены. Если ФОКи смотреть, они переполнены. Мне кажется, мест не хватает. Один спорткомплекс на несколько микрорайонов.

Владимир: Мне кажется, всего достаточно. Я имею в виду спортивных площадок.

Модератор: Чего не хватает?

Яна: Бассейнов.

Владимир: В принципе, да.

Екатерина: Игровых. Для игровых видов спорта. Больших залов.

Владимир: Волейбол, баскетбол, футбол.

Лиана: 2 года назад мы ходили на любительский волейбол, мы не могли площадку найти. Нашли вдалеке, туда надо было ехать. Потом желание пропало, мы перестали ходить.

Екатерина: У меня есть свой зал, куда я хожу. На самом деле, правильно говорите, когда люди пытаются снять себе площадку, там все загружено, потому что кто-то уже арендовал, детям отдали, кому-то неудобно по времени... насчет фитнеса, залов достаточно, тренажерных. Бассейнов, залов для игровых видов спорта не хватает, легкоатлетических дорожек. У нас один легкоатлетический манеж.

Роман: И то он для инвалидов приспособлен.

Лиана: Приходится спортсменам ехать...

Роман: У нас город для легкой атлетики не предназначен. Одна «Снежинка» только – стадион спортивный.

Модератор: Принимаете ли Вы участие в культурно-массовых и спортивных мероприятиях (не в качестве зрителей)? Кто принимает? Ильдус, Роман, Яна, Катерина. Какие это мероприятия?

Ильдус: ГТО недавно должно было быть, шахматы... это на уровне организаций. Внутренние.

Роман: Лыжи, постоянно принимаю. Это городские соревнования.

Яна: В прошлом я профессиональным баскетболом занималась, это были разного уровня соревнования, сейчас соревнования между организациями, тот же баскетбол. Бывает маленькая легкоатлетическая эстафета.

Екатерина: Каждый год проводятся городские соревнования по волейболу, а так я еще участвую, кафе КФС, они проводят соревнования, есть мужские и женские команды, каждый год участвую.

Модератор: Это на уровне Сургута, или выезжаете в другие города?

Яна: И в другие города выезжаем.

Екатерина: В Урае спартакиада среди работников... окружные соревнования по волейболу.

Модератор: Остальные, не принимаете участия в спортивно-массовых мероприятиях? Культурно-массовых?

Лиана: Волонтерством занимаемся.

Модератор: Это применительно к спортивным мероприятиям или благотворительность?

Лиана: Это организация. Помогаем мероприятия проводить. 9 Мая должны были помочь, но не получилось. Городские гуляния. Масленицу проводить помогаем. «Блокадный хлеб» в январе проводили. Мы рассказывали про эту акцию, как воевали наши предки, что норма была, листовки раздавали.

Модератор: Кто еще принимал участие в мероприятиях? Какие были недавно?

Лиана: В январе была акция «Блокадный хлеб».

Модератор: Лыжные зимой.

Ильдус: Горнолыжные должны были быть. Хотел участвовать в этом году, в прошлом участвовал.

Александр: В профсоюзных соревнованиях участвовали. По стрельбе, теннис настольный, в прошлом году они были, сейчас должен был волейбол, соревнования профсоюзные, в связи с карантином отменили.

Модератор: Есть ли в Вашем окружении люди, которые когда-либо пробовали наркотики, психоактивные вещества?

Мария: Да.

Модератор: Это близкий круг?

Мария: Нет. Просто окружение, знаю человека. Близкие и друзья – нет.

Модератор: У кого еще такие люди есть?

Екатерина: У меня. Не близкие, знакомые знакомых.

Модератор: У остальных есть такие знакомые?

Ильдус: Есть, но перестали общаться. Лечился от этого, вылечился. Но не общаемся. Общего ничего нет.

Мария: Одноклассники были, когда давно были в школе. В старших классах употребляли.

Модератор: Что, по Вашему мнению, побуждает молодых людей употреблять наркотики, психоактивные вещества?

Мария: Окружение.

Ильдус: Общество.

Мария: В каком кругу они общаются, вот мой одноклассник от скуки начал пробовать все, что можно.

Ильдус: Как Мария сказала, от скуки. То, что делать нечего, заняться нечем.

Роман: Я согласен полностью. Это общество, в котором живет, занятий нет, ничем не заинтересован, начинают употреблять.

Владимир: Скорее всего, может, воспитание реально нечем заняться и круг общения. Неудачное детство, может, от родителей зависит.

Александр: Есть такое выражение, когда собаке делать нечего... так я считаю.

Лиана: Есть выражение, что нужно все перепробовать. Может, это выражение и воплощает жизнь, эти подростковые... когда кровь кипит, гормоны буянят, и хочется что-то новое попробовать, и все затягивается.

Яна: Согласна. Но еще бывают состояние отчаяния, люди пытаются избежать каких-то решений проблем вот такими способами. Я считаю, что это слабость. Для меня это слабость. Слабость... люди попадают под влияние из-за своей слабости.

Екатерина: Мне кажется, это психологическое состояние человека, из-за каких-то факторов они могут быть разные. Что-то такое происходит, и люди начинают... про круг... знаю такого человека, который одинокий. Он сам по себе и ему хорошо с собой.

Модератор: Получается, что он один, окружения нет, которое воздействует, но при этом он употребляет наркотики.

Екатерина: Да.

Модератор: Вы курите? Екатерина, Роман, два человека курят.

Модератор: Сколько времени вы курите?

Екатерина: Лет 19, наверное.

Роман: 20 лет.

Модератор: Сколько сигарет Вы выкурили за последние 7 дней?

Екатерина: Около 150.

Роман: Пачка выходит на 2 дня. Около 100.

Модератор: Как Вы обычно проводите свое свободное время?

Роман: Читаю художественную литературу.

Ильдус: Самообразование. Книжки читаю. Спортом занимаюсь, поддерживаю свое физическое здоровье.

Александр: Фильмы, сериалы, отдыхаю, наслаждаюсь жизнью.

Владимир: Тоже на диване, потом прогулки, спорт.

Лиана: Фильмы, сериалы, учебой занимаюсь в свободное время.

Мария: Мало свободного времени, но если есть – встречи с друзьями, родственниками, раз в 2 недельки. А также дома – спокойствие, тишина.

Яна: Спорт, встреча с подружками.

Екатерина: То же самое. Спорт и встреча с друзьями.

Модератор: Где Вы отдыхаете?

Роман: С друзьями, на природу.

Ильдус: В парковой зоне, погулять, пообщаться.

Александр: Парк, природа, рыбалка и диван.

Модератор: Это летом, а если зимой?

Ильдус: Диван. Сугробы. Зимой спорт – тоже интересно: лыжи, коньки.

Владимир: Парк на Сайме, прогулки.

Мария: Немного где можно погулять.

Лиана: Я домоседка, когда подружка вытаскивает, выхожу гулять по магазинам.

Мария: Кино. Парк, а так с друзьями встречаемся в каком-то заведении либо дома.

Модератор: Заведение – ресторан?

Мария: Ресторан, кафе.

Модератор: Есть такие заведения, где вы предпочитаете зависать?

Мария: Караоке «Шаляпин».

Яна: Если рассматривать отдых с друзьями, то это какие-то кафе, рестораны.

Екатерина: Кафе, рестораны, в это время на дачах, на природе.

Модератор: Есть люди, которые ставят перед собой цели и стремятся их достичь, а есть такие, кто целей не ставит и просто живет, плывет по течению. К какой категории Вы себя относите? Кто ставит перед собой цели и стремится их достичь?

Лиана: Я если захочу, то я это сделаю. Не захочу – не сделаю.

Модератор: Но если вы будете ставить цель или плыть по течению?

Лиана: Будет цель у меня, захотела работу поменять – я поменяла, переехала, сделала.

Роман: Если цели нет, ты не живешь, а существуешь.

Модератор: Правильно я понимаю, что все, кроме Катерины, ставят цели и достигают их?

Лиана: Пытаются достигать, не все же от нас зависит.

Владимир: Встаю утром, ставлю цели, думаю, чем мне заняться. Чем позавтракать, первым делом. Потом планы на день, пытаюсь реализовать, выполнить, ставлю цели на неделю. Если есть какие-то глобальные цели, тоже к ним стремлюсь.

Александр: Ставлю цели и иду к ним.

Модератор: Все идут к цели и идут к ним. Катерина, почему вы себя не можете к таким людям отнести?

Екатерина: Я от обстоятельств завишу. Что вокруг происходит... именно цель, устроиться на хорошую работу или еще что-то – это не цели, это жизненная необходимость, которую нужно осуществить. Именно цель – нет такого понятия в моей жизни.

Модератор: Остальные участники, к первой категории относитесь?

Яна: Но не каждый день ставлю цель. В общем... есть определенный период, за неделю нужно что-то сделать, за месяц, за год....

Модератор: У всех какие-то цели, которые нужно через месяц, через год?

Яна: Конечно.

Владимир: Есть разные цели.

Роман: По сути, чтобы они фиксировались по времени, а в определенный промежуток ты должен выполнить их, чтобы дальше не откладывалось на завтра, на послезавтра...

Модератор: С кем Вы себя отождествляете, когда говорите «мы», «свои»?

Роман: Близких людей.

Модератор: Это родственники?

Роман: Не обязательно. Друзья. У меня есть друзья детства.

Ильдус: Близкие, родные. Если соревнования, то «свои», «наши» - то структурное подразделение, где я работаю. Либо, когда играет Россия, то тоже свои. Наша страна.

Александр: Родные, близкие. Хорошие друзья.

Владимир: То, что перечислили. Тот же футбол, когда играют, болеешь.

Лиана: Смотря какая ситуация. Дома – это родители, на работе – коллеги, с которыми близко общаешься. Куда-то идешь, с подружкой, другом, не со всеми общаешься, поэтому нужно найти людей, чтобы сказать «мы».

Мария: В зависимости от ситуации. «Мы проснулись» - понятно, что мы не все с моими подружками, это в зависимости от обстановки, времени. Коллеги по работе, дети, родственники, по-разному.

Модератор: «Свои» - это кто?

Мария: Я детей своими называю, это же мои дети. Дети, подружки там. Мама.

Модератор: И родственники?

Мария: И родственники – мы все свои, я бы поспорила. Мир такой. Друзья ближе, чем родственники.

Яна: Сложный вопрос, потому что свои могут не оказаться, никакие «мы», «свои»... в сфере работы это будет свой коллектив, о чем-то семейном разговариваешь, то это родные. Меняются условия – меняется круг своих. Чаще это единомышленники какие-то. По сути, не друзья, люди, которые не сходятся с твоей позицией, с твоим мнением, они не могут быть своими.

Екатерина: «Мы» пошли с коллегами в магазин, просто «мы», я и еще какой-то человек. А «свои» можно подразделить – друзья, близкие люди и, допустим, россияне. Тоже свои.

Модератор: Как Вы относитесь к представителям национальностей, отличающихся от Вашей?

Лиана: Прекрасно. Чудесные люди. На самом деле, какая разница?

Ильдус: Не бывает плохих наций, могут быть плохие люди. В каждой нации есть хорошие и плохие.

Роман: Нормально я отношусь.

Александр: С Ильдусом согласен. Есть плохие люди – нет плохих наций.

Владимир: Такое же мнение, есть хорошие и плохие при любой нации.

Яна: Все равно мы все русские. Но некоторые, к сожалению, этого нет. Некоторых русским назовешь: я не русский, ты что?

Модератор: То есть важно, что он представитель своей национальности.

Яна: Есть такое. Но сейчас тенденция пошла, что национальности не делят. Хорошая тенденция.

Модератор: Но ваше отношение к другим национальностям?

Яна: Хорошее. Общаемся.

Мария: Нейтральное. Больше положительное отношение. Согласна с парнями, поступки, хорошие или плохие, в любой нации могут случаться.

Екатерина: Мне не важно, какой национальности.

Модератор: Готовы ли Вы принять участие в открытом конфликте за интересы представителей своей национальности?

Ильдус: Смотря какой конфликт.

Роман: Не знаю. Дураков тоже трогать. За национальность – их проблемы. Что такое открытый конфликт?

Модератор: Публичный. Когда всем видно.

Роман: Я смысла не вижу в этом. Человек свое мнение высказывает. Пусть сами разбираются, без драки...на словах, дискуссия происходит.

Модератор: То есть вы не будете вмешиваться?

Роман: Не вижу смысла.

Ильдус: Я попытаюсь сгладить конфликт, чтобы его не было. Чтобы конфликта не было между ними. Не так чтобы давайте хлопну сейчас тебя... чтобы конфликт сгладить.

Владимир: Попытаться решить мирно вопрос. А если не поймет – стрелять.

Модератор: Вы готовы принять участие в этом конфликте?

Владимир: Вполне возможно, да.

Лиана: Я, наверное, буду смотреть, как развивается конфликт. Я могу высказать свое мнение, но это не означает, что я буду яростно защищать своего представителя, своей нации. Я за справедливость.

Мария: В зависимости от ситуации, насколько она глобальная. Если какая-то группа людей... в зависимости от ситуации. Если прямо глобальная проблема, война, мне кажется, там все пойдут. Ну, пошла бы, наверное.

Яна: Не знаю, могла бы по-разному действовать, может, и ввязалась бы в какой-то конфликт. Смотря какая проблема, какая тема. Случится – будет понятно. Надо все взвесить, понять. Я за правду. Я не пойду толпа на толпу, чтобы что-то доказать, а если на самом деле что-то. То могу.

Екатерина: Может быть конфликт между двух людей. Я в принципе неконфликтный человек, я все национальности люблю. Можем дома поспорить о чем-то. С друзьями собрались, разных национальностей, кто-то за что-то, но это не конфликт. Это не моя вечеринка.

Александр: Когда случится, приму решение. Но я считаю, что русским надо быть посплоченнее. В зависимости от ситуации.

Модератор: Скажите, как сегодня Вы оцениваете свой уровень жизни.

Роман: Средний.

Ильдус: Средний, чуть выше.

Александр: Средний. Всего хватает.

Владимир: Средний, при нашей власти могли жить лучше.

Лиана: Благополучно, работаем, зарабатываем. Средний.

Мария: Для меня высокий. Все, что нужно, есть.

Яна: Понятие относительное, непонятно, кто от чего отталкивается. Я не хочу сравнивать себя ни с кем. Мне фиолетово, кто как живет. Я не могу сказать, что плохо живу, хорошо живу, я удовлетворена. Хочу жить лучше, но для этого нужно куча времени, постепенно нужно повышать свой уровень жизни.

Екатерина: Чуть выше среднего.

Модератор: Как Вы считаете, через год Вы и Ваша семья будете жить лучше или хуже, чем сейчас? Кто считает, что будет жить лучше?

Владимир: Не знаю. Я не говорил, что лучше. Заколотят всем двери, и будем сидеть по домам с нашей прекрасной властью. Надеюсь, что получше.

Александр: Лучше, буду делать все возможное для этого.

Ильдус: Лучше, будем расти. Будем к лучшим результатам стремиться.

Лиана: Мы оптимисты здесь.

Екатерина: Надеемся, что будет лучше.

Яна: Надеяться мало. Если в плане себя и своего окружения мы стараемся.

Роман: Вообще не всегда благополучие личное зависит от таких глобальных внешних факторов. Это все относительно. Я больше оптимист, думаю, что будет только лучше.

Модератор: Интересуетесь ли Вы тем, как развиваются события в политической, экономической жизни нашей страны?

Лиана: Я нет.

Мария: Новости смотрим. Мне неинтересно, кто в каких партиях сейчас главный.

Яна: Я интересуюсь, но не такими, не телевизионными новостями. А больше международными, пабликами, журналами, переведенными на наш язык. Я не рассматриваю новости в одностороннем порядке. Это не совсем правдоподобная картинка получается, поэтому приходится читать разные статьи, в основном не наши.

Модератор: Что происходит в России?

Яна: И внутренняя, и внешняя политика, все интересует. И новости, и ситуация внутри страны очень сильно зависят от того, что творится вне страны.

Мария: В целом не интересуюсь. Я политикой не интересуюсь, я не разбираюсь, не лезу туда. Так, в целом в режиме самоизоляции смотрим статистику, где что закрыто, куда нельзя.

Лиана: Я интересуюсь. Я учителем работаю и своих детей приучаю, чтобы смотрели новости, потому что у нас сейчас информации много, новости, законов много, чтобы были финансово подкованы, экономически, политически. Чтобы аналитику развивали и критическое мышление.

Александр: Интересуюсь, но больше через интернет, потому что там более правдоподобно, чем показывают по телевизору.

Александр: Не интересно. На меня никак не влияют, они мне ничем не помогут.

Ильдус: Я тоже не интересуюсь, так, чисто, президент США Трамп вступил.. так, обстановка по всему миру. Когда ты видишь телевизионную передачу, клоуны какие-то выступают, дебаты между собой. Реально Жириновский, какой-то клоун, шут...какие-то глобальные новости, которые ты почитал в соцсетях.

Лиана: Послушать, он интересные вещи говорит.

Ильдус: Я книгу читал. Он книгу написал.

Роман: Полностью нет. Бежать новости смотреть, так не интересуюсь, от случая к случаю. Могу новости случайно услышать, также в обществе, на работе, постоянно новости обсуждают.

Модератор: Что больше всего влияет на вашу политическую позицию?

Роман: Средства массовой информации. На позицию каждого человека.

Мария: У каждого мнение свое, поэтому мы просто прислушиваемся. Мое мнение от этого никак не меняется. Живу и живу.

Лиана: Мое благополучие, что я живу хорошо. Зарабатываю. В СМИ что-то пишут, я критично отношусь.

Яна: Не могу сказать.

Екатерина: Моя подружка что скажет, так и буду думать.

Александр: Наверное, СМИ, Ютуб, интернет.

Владимир: Тот же интернет, изучить.

Роман: Может, вы видели, Бондаренко есть, депутат? Он из Саратовской области. Это как пример. На меня никто не оказывает влияние.

Модератор: Блогерская среда, депутаты, которые ведут свои ютубовские дневники, оказывают влияние?

Лиана: Нет.

Яна: Чем больше информации, тем больше ты должен думать. Навязывание какого-то мнения – это не работает. Я не то что услышала, в это не поверила, пока не проверила. Из СМИ мы черпаем информацию, но как она влияет на нас, на нашу политическую позицию...

Модератор: Что на вас влияет?

Яна: Что я увидела, услышала... черпаем информацию мы точно из СМИ, частично из передач.

Модератор: Какую роль, по Вашему мнению, играет молодежь в политической жизни России?

Роман: Без понятия. Голосует.

Ильдус: По сути, молодежь должна играть ведущую роль, это будущее России. Такого как митинги, такого в городе нет. Как замечено в больших городах: Москве, Санкт-Петербурге, в основном во всяких митингах молодежь играет большую роль, оппозиционную роль. А в основном во власти не молодежь сидит.

Александр: Молодежь – наше будущее.

Модератор: А сейчас какую роль она играет?

Александр: Одну из главных.

Модератор: В чем это проявляется?

Александр: В выборах, возможное изменение Конституции. Будут голосовать все, но в будущем отразится на молодежи.

Лиана: Кому интересна политическая жизнь, они участвуют, особенно студенты. У «Единой России» и КПРФ есть молодежь. Работают. У меня есть пример. Я участвовала тоже в политической жизни. И кто руководил, он был молодой, сейчас он стал человеком весомым в этом направлении.

Мария: Тут про выборы говорили, я согласилась.

Модератор: Приходят голосовать, только так участвуют?

Мария: Я не участвую, я не знаю, где остальные участвуют.

Яна: Молодежь – одна из ключевых ролей, потому что в руках у молодежи, у них ресурсов много, с помощью интернет-технологий, они копают информацию, они хотят ее нести в массы. Вернемся к Ютубу, к блогерам, их реально много, тех, кто реально позицию продвигает, отстаивает. Много выносят на Думу проектов, мини-проектов, против ГМО тоже молодые отстаивали. У молодежи в руках много инструментов, силы, они активно себя ведут.

Екатерина: Я согласна с Яной. Но чтобы молодежь сходила на выборы, это надо постараться. Мне кажется, они не ходят, им все равно. Они никакого участия не принимают, это означает, что их устраивает власть, которая сейчас. Все делится пополам, кто-то за, кто-то против.

Лиана: У нас просто выборы в воскресенье, сделали бы понедельник-вторник.

Модератор: Участвуете ли Вы в общественной деятельности? Формат участия? Не участвуете? Все присутствующие не участвуют.

Лиана: Я в школе работаю. Я руководитель волонтерской группы, акции проводим, праздники, детям это интересно.

Модератор: Остальные участники принимают участие?

Мария: Только на работе.

Модератор: Работа, спортивные мероприятия.

Роман: Я участвую в молодежном объединении. На работе есть молодежное объединение. Но оно в свободное от работы время. Это Совет молодежи.

Екатерина: Я состою в женсовете, «Сургутнефтегаз». Деревья посадить, такого плана. А так именно это считается рабочая история. Это делаем в нерабочее время.

Модератор: Остальные участники, есть такой опыт?

Яна: Мы, получается, от работы, во внерабочее время проводим какие-то мероприятия. У нас массовый спорт. В принципе, это тоже общественная деятельность. Но это по работе.

Модератор: Готовы ли Вы содействовать органам государственной и муниципальной власти в реализации государственной молодежной политики, в целях улучшения жизни молодежи Сургута? Кто готов? Яна, Роман, Мария, Лиана.

Владимир: Я готов.

Екатерина: Если я буду знать, что это важно, что это поможет, в итоге реализуется, то да. А если просто показать, что для галочки, что мы существуем, что молодежь что-то решает, то мне неинтересно.

Модератор: Какие мероприятия могут быть вам интересны?

Екатерина: Которые ... если надо к пенсионерам ходить, к ветеранам, это важно. А именно чтобы повлияло, надо глубоко разговаривать.

Модератор: Это какие-то мероприятия, которые повлияли бы на положение молодежи...

Екатерина: На жизнь в целом, хотя бы маленькими шажочками.

Модератор: Какие общественные и политические силы в современной России заслуживают, по Вашему мнению, наибольшего доверия?

Екатерина: Единая Россия. Я нахожусь в положении, когда меня устраивает власть, поэтому я думаю, что Единая Россия заслуживает доверия.

Мария: Единая Россия. Согласно с Катей. Пока я живу нормально, крыша над головой есть, работа есть, у близких все в порядке, нормально.

Владимир: Грудинин, КПРФ. Их совхоз – пример, как они живут, какие условия. Нормальный человек.

Александр: Единая Россия, вперед. Нет таких.

Роман: Для меня нет. У нас Россия такая, что все врут, обманывают воруют, все такие.

Лиана: На мою жизнь никакие политические и общественные движения не действуют. Нет таких.

Яна: Не могу выделить. Больше нейтрально.

Модератор: Планируете ли Вы принять участие в голосовании на ближайших выборах? Все планируют.

Модератор: Формат участия (волонтер, наблюдатель, член УИК, агитатор и т.д.)

Лиана: Мне предлагали в комиссии. Викторина, хочу поучаствовать.

Мария: Нет, я уже участвовала в подобной викторине, даю возможность другим.

Лиана: Должны были участвовать как волонтер, отменили же эти выборы.

Яна: Как избиратель, никаких других не рассматривала.

Екатерина: Как избиратель.

Владимир: Как избиратель.

Александр: Как избиратель.

Роман: Как избиратель.

Ильдус: Как избиратель.

Модератор: Других форматов не рассматриваете?

Владимир: Не предлагали.

Лиана: В соцсетях предлагали.

Модератор: Владимир, если бы вам предложили быть наблюдателем или волонтером?

Владимир: Рассмотрел бы, если бы было свободное время. Почему нет?

Роман: Если бы предложили, можно бы рассмотреть. Только не волонтер. Член УИК.

Лиана: Наблюдателем лучше. У члена комиссии много работы. Адский труд.

Владимир: Член комиссии – оплачивают.

Лиана: Агитатор – это тоже интересно, кажется. Мы половина за Единую Россию, вот ходили бы, агитировали.

Екатерина: Я бы в комиссию пошла.

Яна: Работы много, это интересно. Но агитатором точно нет. Наблюдателем можно.

Модератор: То есть все планируют участвовать в том или ином качестве.

Модератор: Доверяете ли вы избирательному процессу в РФ? Почему?

Екатерина: Доверяю. Часто поднимается, что там подмешивают. Не знаю, кто поднимает, кто недоволен результатам. Даже если я слышу, что несправедливо, что там подмешали, я в это не верю.

Модератор: Кто еще доверяет этому процессу?

Мария: Конечно, доверяю. Видео есть.

Роман: В каких-то случаях доверяю, в каких-то нет. Все зависит от какого-то региона. На Ямале реально честная власть.

Модератор: Как определяется, честная власть или нет?

Роман: Отношением к гражданам, к населению.

Екатерина: Конфетка может быть красивая.

Модератор: У вас избирательный процесс честный?

Ильдус: Честный. В Госдуме нечестные выборы, депутат-женщина выступает и говорит: как может быть столько голосов, столько человек в Думе не сидит.

Роман: Скорее доверяю. Все ... такое количество людей тяжело обмануть.

Александр: Не доверяю. Дурят.

Владимир: Не доверяю. Много видео есть в интернете, в той же Думе бюллетени закидывают.

Яна: Это все наиграно.

Владимир: Много подтверждений, что подставы есть.

Лиана: Больше не доверяю, чем доверяю. В каждом регионе есть вбросы бюллетеней.

Модератор: Знаете ли Вы об общественно-политических институтах города, региона, страны?

Участники: Нет.

Модератор: Из каких источников Вы, преимущественно, узнаете информацию? Каким из них доверяете больше всего?

Екатерина: Из Новостей узнаю. Не то что доверяю-не доверяю. Телевидение, Первый канал, в 9 часов вечера, по крайней мере смотрю их. Там сложно доверять, не доверять, там показывают про пожары, как не доверять? Там факты показывают. Горит пол-леса. Если туда глубже смотреть, мне неинтересно.

Яна: Телеграм-каналы. Про доверие сложный вопрос, нельзя ничему доверять, новости понятно, тоже смотрю, бывает, блогеров в Ютубе. Конкретных персонажей не назову, это разные люди, у них разная позиция, не могу сказать, что я конкретно доверяю. Но чем больше информации в разном ключе, тем больше складывается своего мнения.

Мария: В интернете смотрю информацию. Сказать, что доверяю...

Модератор: Какие-то конкретные сайты посещаете?

Мария: Новостные паблики в основном. Мировых таких нет, в округе да. Доверять смотря кому. К-Информ верю всегда, как написано, так и есть. Там молодцы. Руслан, основатель, он молодец. Новости я смотрю, верю.

Лиана: В Инстаграме подписана на аккаунты министерств, министерства просвещения обязательно читаю, особенно последнее время актуально. Кремлин читаю, иногда новости смотрю по телевизору, Первый канал и обязательно Сургутский. Доверяю всем.

Владимир: Блогеры, паблики.

Модератор: Каких блогеров?

Владимир: Всяких разных, интересных, российских, рассказывают, что в России творится с коронавирусом и так далее. Я все смотрю, а потом взвешиваю.

Александр: В интернете смотрю. Вадим Шувалов. Про коронавирус рассказывает, сколько заболевших, ему верю.

Екатерина: В топ-30 он первое место среди мэров занимает по освещенности в СМИ.

Ильдус: Инстаграм, Яндекс-новости просматриваю. Подписан на людей, это все взвешенно. Какая-то информация появилась, то она в основном у многих появляется.

Роман: Я новости не смотрю. Старым мужикам верить? У нас новостей на работе хватает.

Модератор: Насколько вы доверяете информации о выборах, транслируемых через различные СМИ?

Екатерина: Я смотрю новости, там говорят про выборы. Доверяю новостям.

Модератор: Кто доверяет информации?

Лиана: Смотря какая информация. Если агитация, я не буду слушать. Если информация про какого-то кандидата, интересно послушать про его программу. Хотя если посмотреть все программы, они все одинаковы.

Яна: 50% доверяю. Везде агитация, не важно, за человека, за партию. Надо красиво преподать, а они несут хотя бы 50% достоверной информации. Может, какая-то красота речи, красивая агитация, но на 50% могу сказать, что доверяю.

Мария: Я присоединяюсь, на 50% доверяю, не могу быть уверенной до конца.

Владимир: Доверяю, но проверяю. Через тот же интернет, взвесить все за и против.

Александр: Тоже доверяю, но присоединяюсь к девочкам.

Ильдус: Доверяю в каких-то случаях, в каких-то нет. Если человек сказал, привел факты, аргументировал, то да. А если так, чисто пустословие, тогда нет.

Роман: Я не вслушиваюсь. Что он там наобещает?

Модератор: Удовлетворены ли Вы качеством полученного (получаемого) Вами образования? Кто удовлетворен?

Участники: Нет.

Ильдус: Потому что везде коррупция идет. Я сам с этим сталкивался. И среднее профессиональное получал, и высшее. Как человек заочно может? Работает, вечером учит как-то... но принимают зачеты – там такая коррупция, вообще по всей России. Это снижает качество.

Лиана: Я думаю, Ильдусу не стоит обобщать, что это повсеместно. В некоторых случаях не пробить преподавателей. Я качеством образования удовлетворена. Получаю второе высшее образование, все нормально.

Мария: В плане информации получаемой не до конца, потому что пошла работать по специальности и не все, что давали в университете, мне пригодилось. Наоборот, можно было упустить. Все стандартно. Учат стандартом. Но в школе-то не так. Мы не придерживаемся до

конца этого федерального образовательного труда, понятно, что все учат так, как могут. Никто не придерживается, потому что нет возможности. Качество образования 50 на 50.

Яна: Качество снизилось, потому что сократилось большое количество часов по предмету по любой специальности. Сейчас на треть срезали часы. Идет с базовых предметов перемещение нагрузки на какие-то важные предметы, потому что большое урезание часов. Это сильно сказывается, негативно, на образовании.

Екатерина: Качеством образования я довольна, я недовольна собой, когда я училась. Единственное, меня не устраивала информация 1978 года. Возьмите книжку, почитайте. Мне кажется, шагнуть подальше надо. А так мне нравилось.

Модератор: Нуждаются ли молодые специалисты, на Ваш взгляд, в дополнительном обучении? (помимо образования, полученного в высших учебных заведениях). Если «да», в каком?

Лиана: Различные курсы повышения, они как раз рассматривают более узкую ту или иную проблему, которая есть. За 4 года мы можем это не пройти, так как это не в нашей общей информации. Курсы повышения, они на что-то определенное – как работать с детками с ограниченными возможностями здоровья... в моей деятельности нуждаются.

Яна: У нас сейчас век информационных технологий, и если взять любые сферы университета, не важно, переподготовка, повышение квалификации, то нужно уделить внимание дистанционной работе. Если идет тенденция и в школах такая, нужно готовить штат, начиная от руководителей и заканчивая учителями, плюс всем людям приобщаются эти программы, и 1С, мало кто не умеет работать в том же Excel, после университета тоже. Мне кажется, нужно идти этим путем, нужно народ обучать, если речь идет...

Роман: Это зависит от специальности. Практика обязательно. Больше практики должно быть. И так человек не может устроиться на работу, а когда устраивается, ничего не знает. Теория есть, а практики нет.

Яна: Человек должен быть мобильным обязательно в наше время. Не факт, что что найдешь по специальности работу, нужно переподготовку пройти. Не как раньше, 70 лет назад, одно образование получил и 70 лет отработал. Сейчас можно в любой момент получить переподготовку.

Модератор: То есть все считают, что дополнительное образование нужно или есть те, кто считает, что высшее получил и больше ничего не надо?

Екатерина: Самообразование никогда лишним не будет. Какая специфика, по большому счету, не важно, все равно шаг вперед.

Модератор: Какие факторы, на Ваш взгляд, в первую очередь влияют на карьеру молодого человека?

Роман: Упорство, стремление.

Владимир: Полученные навыки.

Екатерина: Связи.

Яна: Интеллект.

Екатерина: Если есть связи и есть интеллект, вообще классно. Есть хотя бы связи, то уже хорошо.

Модератор: Связи, вы так единодушны. Это самое важное?

Лиана: То, что перечислили кроме связей. Еще коллектив. Я человек эмоциональный, мне надо пообщаться в коллективе. Руководитель должен быть хороший.

Владимир: Обстановка рабочая. Где ты работаешь. Либо в теплом месте, либо в холодном...

Модератор: Физические условия труда.

Модератор: В чем, на Ваш взгляд, заключаются основные трудности молодежи при трудоустройстве?

Мария: Отсутствие опыта. Приходишь, стаж 1-2 года, где ты его возьмешь?

Александр: От 3 до 5 даже есть.

Владимир: Тоже навыки определенные. Если ты отработал эти навыки...во время учебы может.

Екатерина: Какая-то инициативность, уверенность в себе, она нужна, особенно первоначально.

Ильдус: Настойчивость.

Лиана: Субъект Российской Федерации. Сложно и тут бывает с этим.

Модератор: А какие сложности, если ты прописан?

Лиана: А если не прописан? Откуда-то куда-то пытаешься переписаться и в это время надо на работу устроиться.

Модератор: Работаете ли Вы в настоящее время? Все присутствующие. В какой сфере Вы работаете?

Екатерина: Сургутнефтегаз.

Яна: Сфера спорта, массовый спорт.

Мария: Образование.

Лиана: Образование.

Владимир: Безопасность. Роснефть, пожарная безопасность.

Александр: Образование.

Ильдус: Сургутнефтегаз.

Роман: Продовольственная. Продуктовый. Розничная торговля.

Модератор: Какие, на Ваш взгляд, сферы являются наиболее перспективными для работы молодых людей?

Лиана: Образование. Всегда нужны учителя. Мне кажется, в любое время в любом количестве. Детей больше – учителей меньше. Уходят на пенсию.

Екатерина: Медицина обязательно.

Модератор: Почему медицина?

Александр: Все болеют всегда жизненно важно.

Владимир: Стоматология. Зубы всем лечат.

Лиана: Психиатр. Неврологов не хватает.

Роман: Маркетолог, маркетинг, реклама, тоже востребовано.

Лиана: Реклама сейчас везде.

Роман: Маркетинг – это перспективно.

Лиана: Причем нужна достойная реклама.

Яна: Юриспруденция. Я лично знаю мало хороших юристов. Все мы понимаем общие аспекты, но чтобы ты пришел и он тебе прямо рассказал, все грамотно, изложил...

Мария: Юристов хватает, профессиональных нет.

Модератор: Считаете ли вы себя предприимчивым человеком? Почему? Кто себя считает предприимчивым человеком? Никто.

Ильдус: Больше да, чем нет.

Модератор: Какие качества нужны, чтобы вы могли сказать, что вы предприимчивый человек?

Ильдус: Настойчивость. Если я определенную цель поставил, нужно идти хотя бы медленно. Но лучше медленно, чем стоять на месте.

Модератор: Кто еще может назвать себя предприимчивым человеком? Остальные нет. Почему?

Екатерина: Предприимчивость-это как смекалка. Попадаешь в стрессовую для себя ситуацию, ты знаешь, как из нее быстро выйти. А что касается целей, то мы уже обсуждали, что ее у меня нет.

Яна: Если рассматривать, как Екатерина, я могу быть предприимчивым человеком, то тогда... я больше конкретный, стабильный, придумать новое и внедрить для меня сложнее, чем реализовывать уже у кого-то. Я буду исполнять, чем что-то придумывать.

Мария: То же самое. Я исполню. Я могу не то придумать.

Лиана: Я тоже исполнитель.

Владимир: Могу что-нибудь придумать.

Модератор: Вы можете назвать себя предприимчивым человеком?

Владимир: В принципе да.

Модератор: В чем это заключается?

Владимир: Устремленность. Что-то новенькое придумать. Внедрить.

Александр: Нет. Затрудняюсь.

Яна: По рассказам, за стабильность.

Роман: 50 на 50. Исполняю и предпринимаю.

Модератор: Если бы вы занимались предпринимательской деятельностью, как Вы думайте, какое именно направление (бизнес) получило бы свое развитие в Сургуте?

Лиана: Я не думала об этом.

Екатерина: Мне кажется, автосервис, автомасла, шины те же. Это всегда было востребовано.

Яна: Если учитывать наше местонахождение, у нас холодно. Народ у нас любит как-то развлекать себя. Кафе у нас востребовано, хотя как-то насыщенно. Но хороший ресторан всегда найдет место. Потом народ себя любит. Косметология и что-то новейшее, с хорошим сервисом, тоже будет работать. Не хватает развлекательных объектов. Парк аттракционов – тоже пошло. Закрытый парк с разными видами деятельности.

Мария: Что, куда я полезу? Я учить буду.

Лиана: Если так пофантазировать, я бы хорошо делала педикюр. Тяжело найти.

Владимир: Не хочу.

Модератор: Но вы говорили, что у вас есть предпринимательские качества. Какая сфера была бы?

Владимир: Оружейный магазин. Нравится охота.

Модератор: Таких магазинов здесь мало?

Владимир: Не так много видел.

Александр: Развлекательный центр спортивной направленности, куда можно было просто прийти, поиграть в настольный теннис, бадминтон. А если где-то есть, то это очень дорого. Например, настольный теннис – есть один центр, там 200 руб. на одного человека. А играть надо вдвоем.

Ильдус: В сфере туризма. Здесь контингент выше среднего живет, любят путешествовать, на море, туры по всей России, по всем загадочным местам, на Алтай, пещеры, это интересно.

Роман: С парком согласен, у нас в Нефтяниках такой офигенный парк. Парк аттракционов. Он старый, мало аттракционов, для взрослых, для детей есть, но ребенок один раз покатается... клуб нормальный для молодежи. Типа ночного. Они позакрывались, а которые остались, туда неинтересно ходить.

Модератор: Каких карьерных высот вы собираетесь достичь? Как думаете, насколько это реально? И что для этого нужно предпринять?

Роман: Начальником стать. В планах другая сфера работы, конечно, лучше на себя работать, бизнесом заниматься.

Модератор: Что предпринимаете?

Роман: Зарабатываю на возможности потом спокойно искать другую работу, дальше отталкиваться... там видно будет.

Ильдус: Такая же тематика – работать на себя, чтобы ни от кого не зависеть, открыть дело, развивать его, масштабировать, масштаб не только в округе, в стране, но и в мире.

Модератор: Что предпринимаете?

Ильдус: Зарабатываю деньги, изучение ресурсов, чтобы можно было достичь этой цели.

Александр: Предпринимательство интересно, заниматься бизнесом, сейчас работаю, изучаю. Есть интересы, которые мне нравятся, сферы, изучаю информацию.

Владимир: Карьерный рост, лестница. Что я делаю? Дополнительно прохожу обучение.

Лиана: Моя сфера мне нравится – образование. Но я хотела бы стать завучем. Мне это интересно. Но я пока еще не готова. Сейчас я получаю второе высшее образование. Если вдруг что-то произойдет, предложат, у меня есть менеджмент-образование.

Мария: Я директором не хочу быть. Проще управлять 25 детьми, чем тысячей. В «Педагоге года» я могла бы поучаствовать, для этого нужны курсы, саморазвитие и уверенность. То ли перед детьми работаешь, то ли перед жюри.

Модератор: Что предпринимаете?

Мария: С зеркалом разговариваю, сама с собой разговариваю. На заключительном этапе, когда вручают приз. Я с конца начинаю.

Яна: Предпринимателем я точно не хочу быть. С предпочитаю работать на благо людей. Кем я хочу стать, я озвучивать не буду. Как минимум мэром города можно. Я повышаю свой уровень образования постоянно.

Екатерина: Я работаю не по образованию, а хочу по образованию. Хочу быть тренером. Когда устраивалась, ставок не было. Что для этого делаю, я всегда читаю много, штудирую. Хочу заработать денег, чтобы жилплощадь была, машина.

Модератор: Спасибо вам за участие в исследовании!